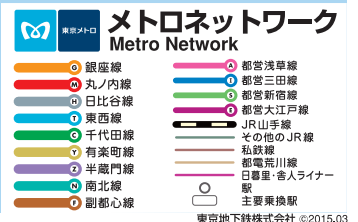
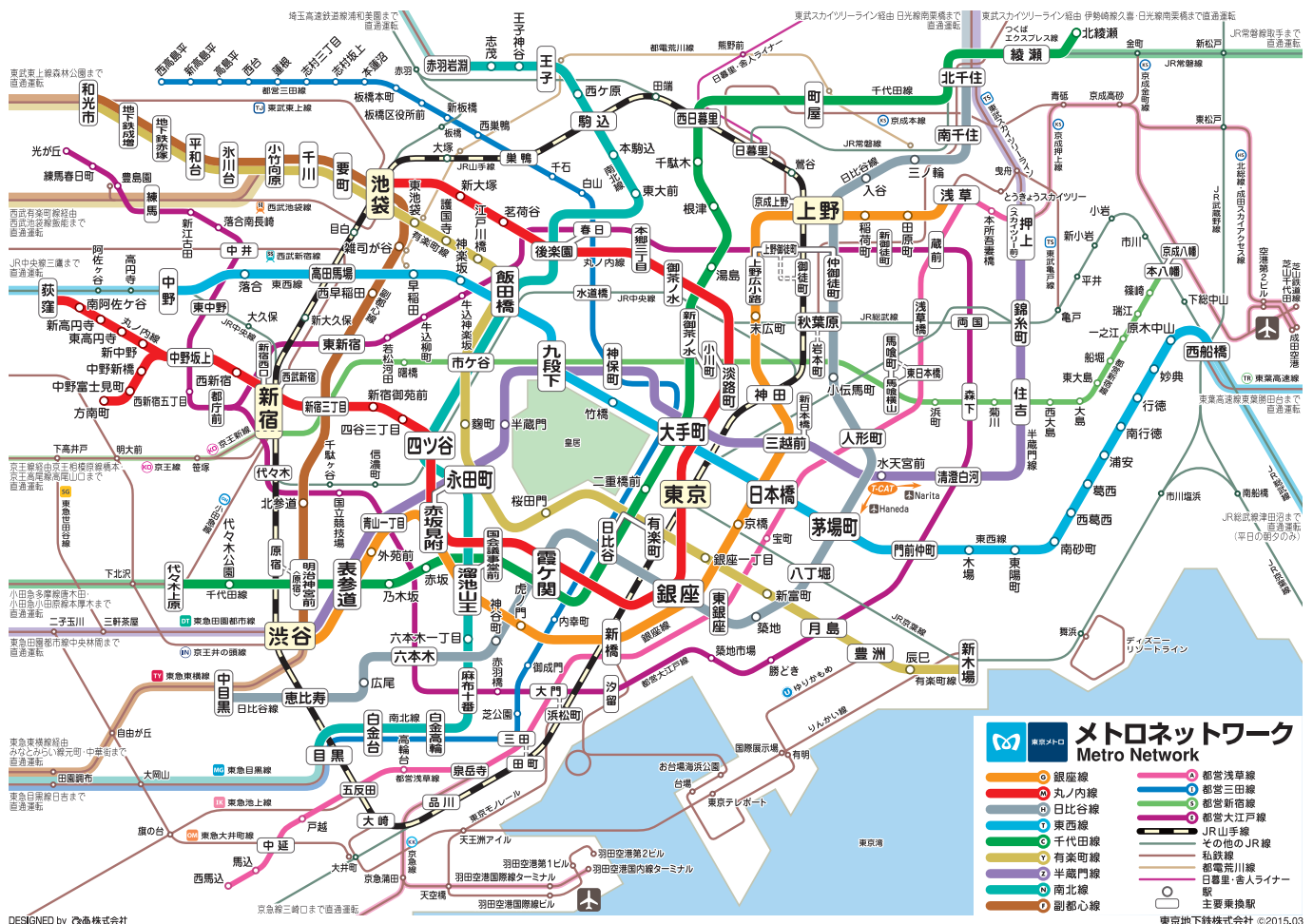


# 営業のご案内



## 索引

## CONTENTS

- |   |    |                           |     |
|---|----|---------------------------|-----|
| 1. 東京メトロの路線                                 | 1  | 14. 乗車券・特急券の払戻しの取扱い       | 11  |
| 2. 旅客運賃                                     | 1  | 15. 乗車券・特急券を紛失したときの取扱い    | 11  |
| 3. 特急料金                                     | 1  | 16. 乗車券・特急券を汚損・損傷した場合の取扱い | 12  |
| 4. 乗車券の発売                                   | 2  | 17. 車内への無料手回り品と持込禁止について   | 12  |
| 5. ICカードのご利用方法                              | 4  | 18. 各種旅客運賃                | 別紙  |
| 6. 乗換方法のご案内                                 | 5  | 19. 都営地下鉄線キロ程表            | 13  |
| 7. SFメトロカード(パスネット)の取扱い                      | 6  | 20. お忘れ物の取扱い              | 14  |
| 8. 一部の区間に適用となる旅客運賃                          | 6  | 21. 東京メトロお客様センターのご案内      | 15  |
| 9. 他の鉄道線に連絡する乗車券の発売                         | 8  | 22. きっぷうりばに掲出する運賃表のご案内    | 15  |
| 10. 東京メトロ線と都営地下鉄線の連絡特殊割引旅客運賃                | 9  | ☆ 定期券うりばガイド               | 16  |
| 11. おからだの自由なお客様(身体障がい者・知的障がい者)とその介護者の割引旅客運賃 | 9  | ☆ 10円単位チャージのご案内           | 17  |
| 12. 特急券の発売                                  | 10 | ☆ 多機能券売機のご案内              | 18  |
| 13. 乗車券・特急券の乗車区間変更の取扱い                      | 10 | ☆ 振替輸送のご案内                | 裏表紙 |

## 1. 東京メトロの路線

路線は以下の9路線です。

| 路線名  | 区 間      | 営業キロ (km) |
|------|----------|-----------|
| 銀座線  | 浅草・渋谷    | 14.3      |
| 丸ノ内線 | 池袋・荻窪    | 24.2      |
|      | 中野坂上・方南町 | 3.2       |
| 日比谷線 | 北千住・中目黒  | 20.3      |
| 東西線  | 中野・西船橋   | 30.8      |
| 千代田線 | 綾瀬・代々木上原 | 21.9      |
|      | 北綾瀬・綾瀬   | 2.1       |
| 有楽町線 | 和光市・新木場  | 28.3      |
| 半蔵門線 | 渋谷・押上    | 16.8      |
| 南北線  | 目黒・赤羽岩淵  | 21.3      |
| 副都心線 | 小竹向原・渋谷  | 11.9      |

※ 副都心線の走行区間は和光市・渋谷間20.2kmとなります。

## 2. 旅客運賃

旅客運賃は、ご乗車になる区間のキロ程によって計算します。なお、計算の方法は乗車券の種類によって異なります。

### ○ 普通旅客運賃

きっぷを購入してご乗車になる場合は10円単位で、ICカードでご乗車になる場合※は1円単位で計算します。

| キロ程 (km) | きっぷを購入してご乗車 (10円単位) | ICカードでご乗車 (1円単位) |
|----------|---------------------|------------------|
| 1 ～ 6    | 170円                | 165円             |
| 7 ～ 11   | 200円                | 195円             |
| 12 ～ 19  | 240円                | 237円             |
| 20 ～ 27  | 280円                | 278円             |
| 28 ～ 40  | 310円                | 308円             |

※ 「ICカードでご乗車になる場合」とは、1枚のICカードで自動改札機を出入場する場合をいいます。

### ○ 普通旅客運賃の計算方法

実際にご乗車になる経路に関わらず、発駅から着駅までの最短のキロ程により計算しています。各駅間の運賃は折込の別紙をご覧ください。ただし、改札口をいったん出場する乗換駅では、発駅から乗換駅までの運賃を収受します。この場合、乗換駅までの運賃が着駅までの運賃を上回っている場合には、着駅までの運賃との差額はお返ししていません。

### ○ 旅客運賃の年齢区分

| 区分 | 年 齢           | 運 賃  |
|----|---------------|--|
| 大人 | 12歳以上         | 大人運賃。ただし、13歳未満の小学生は、小児運賃を適用します。  |
| 小児 | 6歳以上<br>12歳未満 | 小児運賃。(大人運賃の半額です。10円未満の端数は切り上げて10円単位とします。ICカードでご乗車になる場合は、1円未満の端数は切り捨てて1円単位とします。)ただし、6歳で小学校入学前の場合は、幼児とします。 |
| 幼児 | 1歳以上<br>6歳未満  | 大人又は小児1人につき2人まで無賃となりますが、3人目からは小児運賃を適用します。また、幼児が単独で乗車する場合や団体として乗車する場合は、小児運賃を適用します。                        |
| 乳児 | 1歳未満          | 無賃。  |

ただし、幼児または乳児が特急券を購入して特急列車に乗車する場合には、乗車区間の小児乗車券が必要です。

## 3. 特 急 料 金

特急料金は、ご乗車になる区間のキロ程にかかわらず、東京メトロ線内均一です。ただし、有効区間が東京メトロ線のみの特急券は発売していません。

### ○ 特急料金の年齢区分

旅客運賃の年齢区分と同様です。ただし、幼児または乳児が特急列車に乗車の際に、座席が必要となる場合には、小児特急券が必要です。

## 4. 乗車券の発売

### ●きっぷ

各駅の券売機で発売しています。発売金額は170円・200円・240円・280円・310円です。東京メトロ線各駅間の運賃は折込の別紙をご覧ください。

### ●一日券

1日に限り東京メトロ線の全区間を何度でもご利用いただけます。

| 種 別  | 前売り券                               | 当 日 券           |
|------|------------------------------------|-----------------|
| 発売箇所 | 定期券うりば(中野・西船橋・副都心線渋谷を除く。)で発売しています。 | 各駅の券売機で発売しています。 |
| 有効期間 | 発売日から6か月以内の1日に限ります。                | 発売日当日に限ります。     |
| 運 賃  | 大人 600円 小児 300円                    |                 |

### ●東京メトロ・都営地下鉄共通一日券

1日に限り東京メトロ線・都営地下鉄線の全区間を何度でもご利用いただけます。

| 種 別  | 前売り券                               | 当 日 券           |
|------|------------------------------------|-----------------|
| 発売箇所 | 定期券うりば(中野・西船橋・副都心線渋谷を除く。)で発売しています。 | 各駅の券売機で発売しています。 |
| 有効期間 | 発売日から6か月以内の1日に限ります。                | 発売日当日に限ります。     |
| 運 賃  | 大人 1,000円 小児 500円                  |                 |

### ●東京フリーきっぷ

購入時に指定した1日に限り東京メトロ線、都営地下鉄線、都電、都バス(深夜バス・座席定員制のもの等を除く)、日暮里・舎人ライナーの全区間及びJR線の都区内区間を何度でもご利用いただけます。

|      |   |
|------|---|
| 発売箇所 | 各駅のIC対応券売機で発売しています。<br>(〈日比谷線〉北千住・中目黒・中野・代々木上原・和光市・〈半蔵門線、副都心線〉渋谷及び目黒の各駅を除く) |
| 有効期間 | 発売日から1か月のうち、購入時にお客様の指定した1日限り有効です。   |
| 運 賃  | 大人 1,590円 小児 800円   |

### ●回数券

#### ○回数券の種類

| 種 別           | 区 分        | ご利用可能日  | ご利用可能時間           | 枚 数 |
|---------------|------------|---|-------------------|-----|
| 普 通<br>回数券    | 大 人<br>小 児 | 制限はありません。   | 終 日               | 11枚 |
| 時 差<br>回数券    | 大人のみ       | 平 日<br>土曜日・日曜日・祝日・<br>休日・12月30日・<br>12月31日・1月2日及び<br>1月3日 | 10時から16時まで<br>終 日 | 12枚 |
| 土・休日<br>割引回数券 | 大人のみ       | 土曜日・日曜日・祝日・<br>休日・12月30日・<br>12月31日・1月2日及び<br>1月3日        | 終 日               | 14枚 |

#### ○発売箇所

東京メトロ線各駅の券売機と定期券うりばで発売しています。ただし、中野・西船橋・副都心線渋谷では券売機のみでの発売です。

#### ○有効期間

発売日から3か月です。

#### ○回数旅客運賃

ご乗車になる区間の普通旅客運賃(きっぷを購入してご乗車になる場合)の10倍です。

### ●定期券

#### ○定期券の種類

| 種別   | ご乗車区間                                   | 新規購入                                  | 継続購入                                   | 定期旅客運賃   |
|------|---|---------------------------------------|--|--|
| 通学定期 | 経路を指定し、有効期間内に特定の区間を何度でも繰り返しご乗車できる乗車券です。 | 定期券うりばで、使用開始日の14日前から発売します。            | 定期券うりばと多機能券売機で、使用開始日の14日前から発売します。      | 実際に乗車する経路を通算したキロ程により計算します。                         |
| 通勤定期 |   | 定期券うりば及び各駅が多機能券売機で、使用開始日の14日前から発売します。 | 多機能券売機では、東京メトロでご購入いただいた定期券の継続購入のみ可能です。 | 1か月<br>17,300円<br>3か月<br>49,310円<br>6か月<br>93,420円 |
| 全線定期 | 有効期間内に東京メトロ線全線を何度でも繰り返しご乗車できる乗車券です。     |                                       |  |  |

※新学年及び新規の通学定期券の購入には、通学証明書(身分証明書兼通学証明書)が必要です。

※通勤・通学定期券の発売範囲は、駅係員又は定期券うりばでおたずねください。

#### ○有効期間

1か月・3か月・6か月のうちからお選びください。

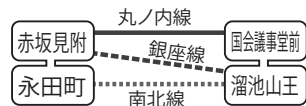
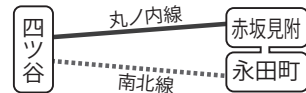
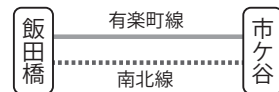
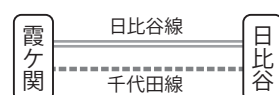
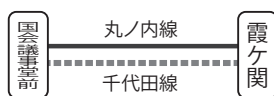
#### ○使用者

通勤・通学定期券は記名人、全線定期券の磁気定期券は持参人、IC定期券は記名人がご使用いただけます。


## 通勤・通学定期券の経路について

通勤・通学定期券の乗車経路は、お客様のお申し込みになったとおりに指定されており、他の経路をご乗車することはできません。ただし、以下の区間を乗車経路に含む場合はこの限りではありません。

- 通勤・通学定期券の発着区間に次の区間が含まれる場合は、定期券に表示された指定乗車経路にかかわらず、当該区間に限りどちらの経路でもご乗車いただけます。



- 通勤・通学定期券の発着区間に日比谷線経由の銀座・霞ヶ関間が含まれる場合は、丸ノ内線経由の銀座・霞ヶ関間をご乗車いただけます。



## ○ 発売箇所及び発売時間

巻末の「定期券うりばガイド」・「多機能券売機のご案内」をご覧ください。

※ 中野・西船橋の定期券うりばでは、自駅発着となる磁気定期乗車券に限り発売いたします。

## 定期券うりばまでの取扱いについて

この取扱いは、東京メトロ線に有効なきっぷでご乗車のうえ、定期券うりばへ来所し、定期券等のご購入または払戻しをするお客様にのみ適用します。中野・西船橋の各駅でご購入のときは、この取扱いをいたしませんので、ご注意ください。

## ゆき

定期券うりばのある駅までのきっぷをお買い求めのうえ、ご乗車の際に改札係員に「定期券等を購入・払戻しする。」旨をお伝えください。きっぷに証明をします。なお、このきっぷは定期券うりばで定期券・回数券・一日券を購入・払戻しした際に払戻しますので定期券うりば係員にお渡しください。(定期券うりばがある駅では出場の際、改札係員にお申し出ください。)なお、他鉄道線との連絡きっぷでご来所の場合は、東京メトロ線の運賃のみ払戻します。

## かえり

定期券うりばで定期券・回数券・一日券を購入・払戻した時に、定期券うりばのある駅から乗車された駅(東京メトロ線の駅に限りです。)までの乗車証をご請求ください。ただし、お買い求めの乗車券でご乗車できる場合は、その乗車券をご利用ください。

## ● 団体券

同一行程を団体で乗車される場合は、普通旅客運賃を割引します。

| 種別 | 構成人員及び割引率            |      | 無賃扱世話人                                      |
|----|----------------------|------|---|
|    | 人員                   | 割引率  |   |
| 学生 | 26人以上<br>(うち学生25人以上) | 2割5分 | 100人までの団体は、うち1人が無賃、101人以上の団体は、うち2人が無賃となります。 |
|    | 300人以上               | 3割   |   |
| 普通 | 25人以上                | 1割7分 |   |
|    | 300人以上               | 2割   |   |

## ● 自動改札機での2枚投入が可能な乗車券

磁気定期券ときっぷや回数券を組み合わせ、自動改札機に2枚同時に投入して出場することができます。

## 2枚投入が可能な組合せ

| 出場時 | 定期券   | + | 定期券 |
|-----|-------|---|-----|
|     | 定期券   | + | 回数券 |
|     | ※ きっぷ | + | 定期券 |

※ きっぷ+定期券の場合は、きっぷで入場した場合のみ出場可能です。

(注) 上記の場合であっても券面区間及び乗車区間によっては、自動改札機をご利用になれない場合があります。このようなときには、精算機をご利用ください。



## 5. ICカードのご利用方法

東京メトロでは、株式会社パスモが発行する「PASMO」のほか、全国相互利用の対象となる交通系ICカードをご利用いただけます。

### ●PASMOの発売

PASMOの発売額は、1,000円から20,000円まで1,000円単位です。発売額にはデポジット※500円が含まれます。各駅のIC対応券売機、駅事務室、定期券うりばで発売しております。

PASMOには、氏名・性別・生年月日・電話番号を登録していただく記名PASMO(大人用・小児用)と、記名PASMOに定期券を付加したPASMO定期券(大人用・小児用)、また、どなたでもご利用いただける無記名PASMOがあります。

※デポジットとは、PASMOを新規に購入される場合に、お客様からお預かりする金額のことをいいます。金額は500円です。  
なお、デポジットは運賃の支払いや電子マネーとしてはご利用いただけません。

### ●PASMOの払戻し

#### ○記名PASMO・無記名PASMO

SF残額と、デポジット500円を払戻しいたします。駅事務室または定期券うりばにお申し出ください。

#### ○PASMO定期券

定期券部分の払戻し額(手数料220円を差し引いた額)と、SF残額と、デポジット500円を払戻しいたします。定期券うりばにお申し出ください。

記名PASMO・PASMO定期券の場合は、公的証明書をご呈示ください。

### ●ICカードへのチャージ

ICカードは、各駅の券売機等※でチャージ(入金)していただくことで、繰り返しお使いいただけます。チャージ金額は、10円単位でお選びいただけます。(残高が20,000円を超えない範囲に限ります。)

※駅事務室や定期券うりばでも、チャージ可能です。(一部駅は除きます。)

### ●自動改札機から入出場するとき(1円単位)

ICカードに運賃相当額をチャージしてあれば自動改札機にタッチすることで入出場できます。(入場時に初乗り運賃は差し引きません。)入場した駅から出場する駅までの運賃は、出場時に残額から差し引きます。

なお、小児(小児用記名ICカード及び小児用IC定期券をご利用の場合を除きます。)のお客様、複数人数でご利用のお客様、ICカードで利用できる社局以外へ乗越しをされるお客様は券売機で乗車券をお求めください。

### ●乗車券を購入するとき(10円単位)

IC対応券売機できっぷ、回数券、一日券(当日限り有効のもの)、東京メトロ・都営地下鉄共通一日券(当日限り有効のもの)、東京フリーきっぷをご購入いただけます。

### ●乗越しの運賃を精算するとき(10円単位)

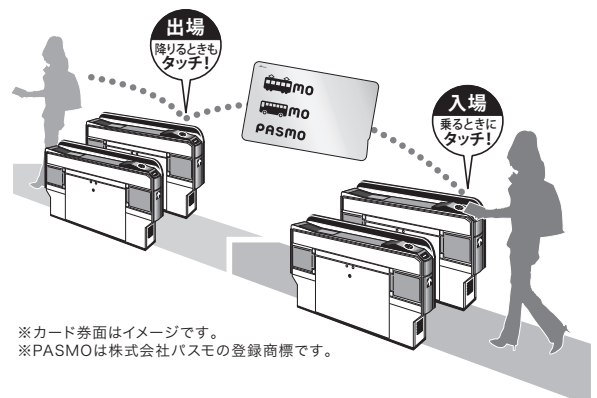
きっぷ・回数券・磁気定期券で乗越しをしたときの不足運賃の精算にご利用いただけます。

ただし、ICカードに定期券が含まれていない場合及び入場状態でない場合に限りです。

#### ICカードでご乗車いただく場合の運賃について

東京メトロ線では、1枚のICカードで自動改札機を入出場する場合、1円単位の運賃でご乗車いただけます。

！ 乗るときにタッチしたICカードで降りるときもタッチしていただく、1円単位の運賃でご乗車いただけます。



#### 10円単位の運賃 となる例

- きっぷ・回数券等を購入する場合 (ICカードで購入する場合を含みます。)
- 定期券を購入する場合
- きっぷ・回数券・磁気定期券等で乗車し、のりこし精算する場合など

## 6. 乗換方法のご案内

改札口をいったん出場する乗換駅では、ご注意ください。

### ●改札口をいったん出場する乗換駅で東京メトロ線へ乗り換えるとき

| 乗車券の種類 | 乗換方法   |
|--------|--|
| きっぷ回数券 | 乗り換える駅までの運賃が足りており、オレンジ色の改札機を利用し、30分以内に乗り換えるお客様に限り、引き続きご利用いただけます。 |
| ICカード  | 乗り換える駅までの運賃が足りており、30分以内に乗り換えるお客様に限り、引き続きご利用いただけます。               |

※乗り換えの時間が30分を超えますと、次の入場の際に、新たに運賃をいただきますので、ご注意ください。

### ○改札口をいったん出場する東京メトロ線の乗換駅

| 乗換駅        | 路線名                |
|------------|--------------------|
| 上野         | 銀座線と日比谷線           |
| 三越前        | 銀座線と半蔵門線           |
| 大手町        | 丸ノ内線と東西線・千代田線・半蔵門線 |
|            | 東西線と丸ノ内線・千代田線・半蔵門線 |
|            | 千代田線と丸ノ内線・東西線・半蔵門線 |
|            | 半蔵門線と丸ノ内線・東西線・千代田線 |
| 池袋         | 丸ノ内線・副都心線と有楽町線     |
| 飯田橋        | 東西線と有楽町線・南北線       |
| 九段下        | 東西線と半蔵門線           |
| 日比谷・有楽町    | 日比谷線・千代田線と有楽町線     |
| 淡路町・新御茶ノ水  | 丸ノ内線と千代田線          |
| 上野広小路・仲御徒町 | 銀座線と日比谷線           |
| 渋谷         | 銀座線と副都心線           |
| 新宿三丁目      | 丸ノ内線と副都心線          |

### ●改札口をいったん出場する乗換駅で都営地下鉄線・他の私鉄線へ乗り換えるとき

| 乗車券の種類 | 乗換方法   |
|--------|--|
| ICカード  | 東京メトロ線から都営地下鉄線及び割引運賃が適用となる他の私鉄線に乗り換える場合に、乗り換える駅までの運賃が足りており、30分以内に乗り換えるお客様に限り引き続きご利用いただけます。 |

※乗り換えの時間が30分を超えますと、次の入場の際に、割引運賃が適用されませんので、ご注意ください。

### ○改札口をいったん出場する都営地下鉄線の乗換駅

浅草、日本橋、新橋、新宿三丁目、大手町、淡路町・新御茶ノ水と小川町、人形町、東銀座、有楽町・日比谷と日比谷、九段下、神保町、市ヶ谷、中野坂上、新宿と新宿西口、飯田橋、後楽園と春日、本郷三丁目、上野広小路・仲御徒町と上野御徒町、門前仲町、月島、麻布十番、六本木、青山一丁目、清澄白河、住吉、押上、東新宿、秋葉原と岩本町

※他の私鉄線との乗継割引区間内において改札口をいったん出場する乗換駅は駅係員におたずねください。

※半蔵門線九段下駅と都営新宿線九段下駅は改札内でもお乗り換えいただけます。

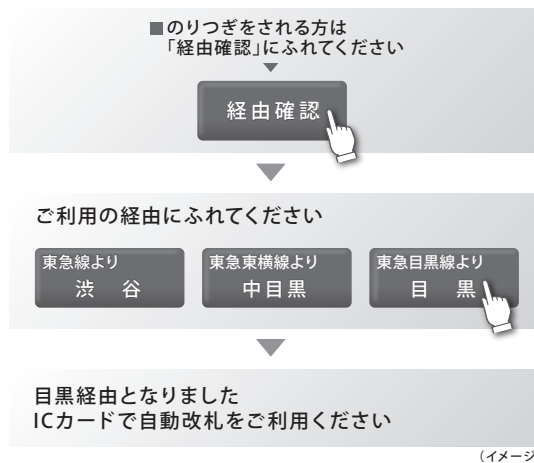
### ●IC定期券で東京メトロ線または都営地下鉄線へ乗り換えるとき

東京メトロ線を含まない他社線区間のみのIC定期券で「改札口をいったん出場する東京メトロ線の乗換駅」または「改札口をいったん出場する都営地下鉄線との乗換駅」において、東京メトロ線または都営地下鉄線へお乗換えされる場合は、お乗換えの際に精算機でご利用の経路をご確認ください。

東京メトロ線を含まない他社線IC定期券から東京メトロ線または都営地下鉄線の乗換駅で乗換えされる場合は精算機をご利用ください。

- ① IC定期券をお入れください。
- ② 経由確認のボタンにふれて、経由をご確認ください。
- ③ ご利用経路が確定されましたので、自動改札機をご利用ください。

例 東急線内から乗車し、東急目黒線経由で東京メトロ線・都営地下鉄線へ乗換える場合



## 7. SFメトロカード(パスネット)の取扱い

「メトロカード」「NSメトロカード」「SFメトロカード」につきましては、2015年3月31日をもって一部のお取扱いを終了し、払いもどしのみ引き続きお取り扱いいたします。



### ●2015年3月31日までのお取扱い

- 自動券売機における乗車券への引き換え
- 自動精算機等での精算
- PASMOへの移し替え  
(メトロカードほか、一部お取り扱いできない場合がございます。)
- 払いもどし

### ●2015年4月1日からのお取扱い

- 払いもどし

### ●お手持ちの「メトロカード」等の払い戻しについて

お手持ちの「メトロカード」「NSメトロカード」「SFメトロカード(パスネット含む。)」で残額のあるものについては、東京メトロ各駅(日比谷線北千住、中目黒、中野、西船橋、代々木上原、和光市、半蔵門線・副都心線渋谷、目黒の各駅は除きます。)において引き続き無手数料で払い戻しいたします。

なお、払い戻しにつきましては、

**2018年1月31日(水)**をもちまして、お取り扱いを終了させていただきます。

※お手持ちの「メトロカード」等の残額・枚数によっては、当日の払い戻しができない場合がございますのでご了承ください。

## 8. 一部の区間に適用となる旅客運賃

### ① 千代田線 綾瀬・北千住間の旅客運賃

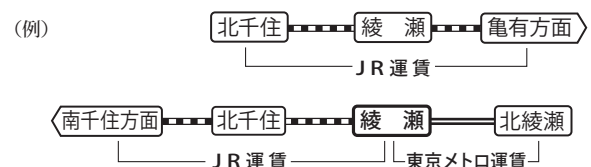
千代田線綾瀬・北千住間は、乗車形態によってJR線の運賃計算方法を適用する場合があります。

#### ●綾瀬・北千住間をJR線とする場合

- 東京メトロ線とJR常磐線(亀有方面)にまたがって乗車する場合、綾瀬・北千住間をJR線とみなして旅客運賃を計算します。

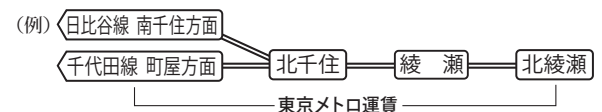


- 綾瀬・北千住間とJR常磐線南千住方面または亀有方面にまたがって乗車する場合、及び北綾瀬・北千住間を常磐線南千住方面にまたがって乗車する場合は、綾瀬・北千住間をJR線とみなして旅客運賃を計算します。

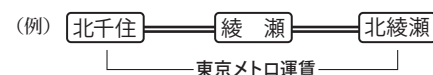


#### ●綾瀬・北千住間を東京メトロ線とする場合

- 綾瀬・北千住間または北綾瀬・北千住間と日比谷線(南千住方面)・千代田線(町屋方面)を乗車する場合は、全乗車区間に東京メトロ線の旅客運賃を適用します。



- 綾瀬・北千住間または北綾瀬・北千住間を相互発着で乗車する場合は、全乗車区間に東京メトロ線の旅客運賃を適用します。



なお、綾瀬・北千住間相互発着となる乗車券の運賃は、以下のとおりです。また、この区間のきっぷ・回数券は、綾瀬及び北千住のみで発売します。

|         |    |        |    |      |
|---------|----|--------|----|------|
| ○ きっぷ   | 大人 | 140円   | 小児 | 70円  |
| ○ ICカード | 大人 | 133円   | 小児 | 66円  |
| ○ 回数券   | 大人 | 1,400円 | 小児 | 700円 |

綾瀬発・着～西日暮里～JR線のみ

|          |      |
|----------|------|
| 連絡きつづの場合 | 170円 |
| ICカードの場合 | 165円 |

東京メトロ千代田線

JR線

田端

西日暮里

町屋

北千住

綾瀬

日暮里

目黒 ← 白金台 ← 白金高輪 → 東京メトロ南北線  
 東急目黒線  
 東京メトロ南北線・都営三田線  
 都営三田線



## 9. 他の鉄道線に連絡する乗車券の発売

東京メトロでは、1枚の乗車券で、そのまま他の鉄道線にご乗車が可能な連絡券（連絡きっぷ、連絡定期券）を発売しています。発売箇所と発売範囲は、駅または定期券うりばにおたずねください。

### ●乗継割引適用の区間

東京メトロ線から他の鉄道線に乗り換える場合、普通旅客運賃が割引になる区間があります。

#### ○東京メトロ線とJR線との乗継割引

次の東京メトロ線各駅とJR線各駅相互間を連絡きっぷまたはICカード（定期区間に含まれる場合を除く）で乗車する場合は、運賃を割り引きます。

| 東京メトロ線       | （接続駅） | JR線                      | 乗継割引             |
|--------------|-------|--------------------------|------------------|
| 落合、高田馬場各駅    | （中野）  | 高円寺、阿佐ヶ谷、荻窪、西荻窪、吉祥寺、三鷹各駅 | 大人 20円<br>小児 10円 |
| 行徳、妙典、原木中山各駅 | （西船橋） | 船橋、東船橋、津田沼各駅             | 大人 20円<br>小児 10円 |
| 町屋、西日暮里各駅    | （北千住） | 亀有、金町各駅                  | 大人 20円<br>小児 10円 |
| 行徳、妙典、原木中山各駅 | （西船橋） | 下総中山、船橋法典各駅              | 大人 10円<br>小児 10円 |
| 北綾瀬駅         | （綾瀬）  | 亀有駅                      | 大人 10円<br>小児 10円 |

#### ○東京メトロ線と私鉄線との乗継割引

次の東京メトロ線各駅と私鉄線各駅相互間を連絡きっぷまたはICカード（定期区間に含まれる場合を除く）で乗車する場合は、運賃を割り引きます。

#### 東急線

| 東京メトロ線                              | （接続駅） | 東急線                 | 乗継割引             |
|-------------------------------------|-------|---------------------|------------------|
| 表参道、外苑前、青山一丁目、代々木公園、明治神宮前、乃木坂、北参道各駅 | （渋谷）  | 池尻大橋、三軒茶屋、代官山、中目黒各駅 | 大人 20円<br>小児 10円 |
| 恵比寿、広尾各駅                            | （中目黒） | 渋谷、代官山、祐天寺、学芸大学各駅   | 大人 20円<br>小児 10円 |
| 白金台、白金高輪各駅                          | （目黒）  | 不動前、武蔵小山、西小山各駅      | 大人 20円<br>小児 10円 |

#### 東武線

| 東京メトロ線                            | （接続駅） | 東武線                        | 乗継割引             |
|-----------------------------------|-------|----------------------------|------------------|
| 田原町、稲荷町各駅                         | （浅草）  | とうきょうスカイツリー、曳舟、東向島、小村井各駅   | 大人 20円<br>小児 10円 |
| 南千住、三ノ輪、北綾瀬、綾瀬、町屋、西日暮里各駅          | （北千住） | 東向島、鐘ヶ淵、堀切、牛田、小菅、五反野、梅島各駅  | 大人 20円<br>小児 10円 |
| 錦糸町、住吉各駅                          | （押上）  | 曳舟、東向島、鐘ヶ淵、小村井、東あずま、亀戸水神各駅 | 大人 20円<br>小児 10円 |
| 新大塚、茗荷谷、千川、要町、東池袋、護国寺、雑司が谷、西早稲田各駅 | （池袋）  | 北池袋、下板橋、大山、中板橋各駅           | 大人 20円<br>小児 10円 |
| 地下鉄成増、地下鉄赤塚各駅                     | （和光市） | 朝霞、朝霞台各駅                   | 大人 20円<br>小児 10円 |

#### 東葉高速線

| 東京メトロ線       | （接続駅） | 東葉線  | 乗継割引             |
|--------------|-------|------|------------------|
| 行徳、妙典、原木中山各駅 | （西船橋） | 東海神駅 | 大人 20円<br>小児 10円 |

#### 京王線

| 東京メトロ線                                  | （接続駅） | 京王線                        | 乗継割引             |
|---|-------|----------------------------|------------------|
| 新宿御苑前、新宿三丁目、西新宿、中野坂上、新中野、中野新橋、東新宿、北参道各駅 | （新宿）  | 初台、幡ヶ谷、笹塚各駅                | 大人 20円<br>小児 10円 |
| 表参道、外苑前、青山一丁目、代々木公園、明治神宮前、乃木坂、北参道各駅     | （渋谷）  | 神泉、駒場東大前、池ノ上、下北沢、新代田、東松原各駅 | 大人 20円<br>小児 10円 |

#### 京成線

| 東京メトロ線                | （接続駅） | 京成線                  | 乗継割引             |
|-----------------------|-------|----------------------|------------------|
| 南千住、綾瀬、北千住、西日暮里、千駄木各駅 | （町屋）  | 日暮里、新三河島、千住大橋、京成関屋各駅 | 大人 20円<br>小児 10円 |
| 錦糸町、住吉各駅              | （押上）  | 京成曳舟、八広各駅            | 大人 20円<br>小児 10円 |

#### 埼玉高速鉄道線

| 東京メトロ線    | （接続駅）  | 埼玉高速線 | 乗継割引             |
|-----------|--------|-------|------------------|
| 志茂、王子神谷各駅 | （赤羽岩淵） | 川口元郷駅 | 大人 30円<br>小児 20円 |

#### 小田急線

| 東京メトロ線                                  | （接続駅）   | 小田急線                                     | 乗継割引             |
|---|---------|--|------------------|
| 新宿御苑前、新宿三丁目、西新宿、中野坂上、新中野、中野新橋、東新宿、北参道各駅 | （新宿）    | 南新宿、参宮橋、代々木八幡、代々木上原各駅                    | 大人 20円<br>小児 10円 |
| 代々木公園、明治神宮前各駅                           | （代々木上原） | 新宿、南新宿、参宮橋、代々木八幡、東北沢、下北沢、世田谷代田、梅ヶ丘、豪徳寺各駅 | 大人 20円<br>小児 10円 |

#### 西武線

| 東京メトロ線                                  | （接続駅）  | 西武線                 | 乗継割引             |
|---|--------|---------------------|------------------|
| 新宿御苑前、新宿三丁目、西新宿、中野坂上、新中野、中野新橋、東新宿、北参道各駅 | （西武新宿） | 高田馬場、下落合、中井各駅       | 大人 20円<br>小児 10円 |
| 中野、落合、早稲田、神楽坂各駅                         | （高田馬場） | 西武新宿、下落合、中井、新井薬師前各駅 | 大人 20円<br>小児 10円 |
| 新大塚、茗荷谷、千川、要町、東池袋、護国寺、雑司が谷、西早稲田各駅       | （池袋）   | 椎名町、東長崎各駅           | 大人 20円<br>小児 10円 |
| 平和台、氷川台、千川、要町各駅                         | （小竹向原） | 新桜台、練馬、桜台、豊島園各駅     | 大人 20円<br>小児 10円 |

## 10. 東京メトロ線と都営地下鉄線の 連絡特殊割引旅客運賃

東京メトロ線と都営地下鉄線（都営浅草線・都営三田線・都営新宿線・都営大江戸線）各駅相互間を乗車する場合は、旅客運賃を割引します。

### ●連絡特殊割引 普通旅客運賃

東京メトロ線発駅から都営地下鉄線着駅までの連絡普通旅客運賃から70円を割引します。

東京メトロ線・都営地下鉄線各駅間の普通旅客運賃は、東京メトロ線・都営地下鉄線連絡特殊割引旅客運賃（別紙）をご覧ください。

### ●連絡特殊割引 定期旅客運賃

東京メトロ線・都営地下鉄線別に、実際に乗車する区間の経路によって計算した定期旅客運賃を以下により計算して合算した額とします。

1か月… 大人1か月の定期旅客運賃を、1割5分引きして、10円未満の端数を切り上げた額

3か月… 同区間の1か月の割引後の定期旅客運賃を3倍し、これを5分引きして、10円未満の端数を切り上げた額

6か月… 同区間の1か月の割引後の定期旅客運賃を6倍し、これを1割引きして、10円未満の端数を切り上げた額

キロ程ごとの定期旅客運賃は、東京メトロ線・都営地下鉄線連絡特殊割引定期旅客運賃（別紙）をご覧ください。

## 11. おからだの不自由なお客様（身体障がい者・知的障がい者） とその介護者の割引旅客運賃

おからだの不自由なお客様が乗車券を購入してご乗車になる場合は、東京メトロ線内と、東京メトロ線と他鉄道線との連絡きっぷの発売区間に限り割引旅客運賃を適用します。

### ●介護者とともに割引旅客運賃を適用する場合

#### ○第1種障がい者とその介護者

きっぷ、回数券及び定期券を5割引で発売します。ただし、小児定期券の割引はありません。

#### ○第2種障がい者（小児のみ）とその介護者

定期券のみ5割引で発売します。ただし、小児定期券の割引はありません。

### ICカードでご乗車になる場合の割引について

第1種障がい者のお客様が介護者のお客様とともにICカードでご乗車になる場合は、1円単位で割引旅客運賃（5割引）を適用します。

乗車駅では、それぞれのICカードで自動改札機にタッチしてご入場いただき、降車駅または乗換駅では、自動改札機にタッチせず、改札係員に手帳（身体障がい者手帳・療育手帳）をご呈示ください。

※ 障がい者のお客様が介護者なしでご乗車になる場合は、割引の適用を受けることはできません。

### 券売機での購入について

#### きっぷ

大人のお客様は、小児用のきっぷで代用できます。（綾瀬・北千住間を除く。）券売機で小児用きっぷを購入し、改札係員に手帳（身体障がい者手帳・療育手帳）をご呈示のうえ、きっぷの券面に割引表示印を受けてご乗車ください。ただし、この取扱いは東京メトロ線内に限ります。（小児のお客様や、他鉄道線への連絡きっぷをお買い求めのお客様は、駅事務室でご購入ください。）

#### 回数券

ご購入の際は、駅係員にお申し出ください。なお、その際手帳（身体障がい者手帳・療育手帳）をご呈示ください。

### ●介護者なしで割引旅客運賃を適用する場合

第1種、第2種のいずれの障がい者のお客様も東京メトロ線と他鉄道線とを通算して片道100キロを超える区間の連絡きっぷを購入する場合に限り5割引で発売します。連絡定期券では、割引の適用を受けることはできません。

## 12. 特急券の発売

小田急線・箱根登山線直通の特急ロマンスカーのご乗車には、乗車の前に座席の指定を受けた特急券の購入が必要です。

### ●発売箇所

千代田線の特急ロマンスカー停車駅の特急券売機で、乗車日の1か月前の同じ日の10時から出発時刻の3分前まで発売しております。また、ホーム上でも次の特急ロマンスカーの特急券を、出発時刻の1時間前から各列車が到着するまで発売しております。

千代田線の停車駅 — 北千住・大手町・霞ヶ関・表参道

※ 特急ロマンスカーの運転時刻・予定については、各駅でお問い合わせください。

### ●特急料金

ご乗車になる区間によって異なります。なお東京メトロ線区間のみの特急券は、発売しておりません。必ず乗車前に小田急線または箱根登山線の目的駅までの特急券をお買い求めください。(特急料金には、東京メトロ線分の210円を含みます。)

### ●特急券を購入せずに特急ロマンスカーに乗車した場合の特急料金

車内において、所定の特急料金に400円(東京メトロ線分の100円を含みます。)を加算した車内特急料金をお支払いいただきます。また座席の指定はいたしません。必ず乗車前に特急券をお買い求めください。

## 13. 乗車券・特急券の乗車区間変更の取扱い

お客様が購入された乗車券・特急券について、乗車区間を変更するための取扱いは、乗車券・特急券の種類によって異なります。

### ●きっぷ、回数券

実際の乗車区間の運賃と、お手持ちの乗車券に表示されている運賃を比較して、不足額をいただきます。なお、過剰額が生じる場合の払戻しはいたしません。

回数券に表示されている運賃は、東京メトロ線内のみ有効です。他の鉄道線に乗り継ぐときは、別に運賃が必要となります。

### ●定期券

#### ○定期券の区間外に乗車したとき

定期券に表示された区間外に乗車したときは、別途区間外の運賃が必要となります。

#### ○定期券の区間や種類を変更したいとき

現在お持ちの定期券の区間を変更したいときは、新しい区間・種類の定期券をお求めいただいた後、手数料220円を差し引いた額を払戻しいたします。この場合には、10日単位の旬割により計算します。旬割は日割額を10倍した額です。なお、払戻金額の計算方法は以下のとおりとなります。

払戻額 = 定期運賃 - (日割額※×10×使用した旬数+手数料)

※日割額 = 定期運賃 ÷ 日数

- ・ 1か月は30日、3か月は90日、6か月は180日。
- ・ 端数は1円単位に切り上げます。

### ●特急券

列車の変更は、千代田線の特急停車駅でお手持ちの特急券に記載されている発車時刻の前に限り可能です。なお、列車の変更は東京メトロ線—小田急線・箱根登山線直通の特急ロマンスカーに限りします。

#### ○当日の特急ロマンスカーに変更するとき

変更を希望する列車に空席がある場合に限り、何度でも変更できます。

#### ○乗車日が異なる特急ロマンスカーに変更するとき

変更を希望する列車に空席がある場合に限り、一度だけ変更できます。

#### ○乗車した特急ロマンスカーで乗車区間を変更するとき

乗車後に乗車区間を変更する場合は、変更区間分の特急料金を別途お支払いいただきます。ただし、変更後の全乗車区間の特急料金とお手持ちの特急券の特急料金が同額となる場合を除きます。



## 14. 乗車券・特急券の払戻しの取扱い

不要となった乗車券の払戻しの取扱いは、乗車券の種類によって異なります。なお、改札を受けた後に不要となった乗車券の払戻しはできませんので、ご注意ください。(定期券を除きます。)

| 乗車券の種類               | 条件・払戻金額   | 手数料  |
|----------------------|---|------|
| きっぷ<br>(東京メトロ線内)     | 【使用開始前で、有効期間内】<br>購入時の普通旅客運賃から<br>手数料を差し引いた額                            | 170円 |
| 連絡きっぷ                | 【使用開始前で、有効期間内】<br>購入時の普通旅客運賃から<br>手数料を差し引いた額                            | 220円 |
| 一日券                  | 【使用開始前で、有効期間内】<br>購入時の一日普通旅客運賃から<br>手数料を差し引いた額                          |      |
| 東京メトロ・都営地下鉄<br>共通一日券 | 【使用開始前で、有効期間内】<br>購入時の一日普通旅客運賃から<br>手数料を差し引いた額                          |      |
| 東京フリー<br>きっぷ         | 【使用開始前で、有効期間内】<br>購入時の旅客運賃から<br>手数料を差し引いた額                              |      |
| 回数券                  | 【有効期間内で全券片未使用のもの】<br>購入時の回数旅客運賃から<br>手数料を差し引いた額                         | 220円 |
|                      | 【有効期間内で使用開始後、不要となったもの】<br>購入時の回数旅客運賃から使用済<br>み券片分の普通旅客運賃と手数料<br>を差し引いた額 |      |

### ●定期券

#### ○定期券が不要になった場合

購入時の定期旅客運賃から使用月数分の定期旅客運賃と手数料220円を差し引いた額を払戻します。ただし、払戻金額がない場合もあります。なお、払戻金額の計算方法は以下のとおりとなります。

| 使用月数 | 払戻金額                       |
|------|----------------------------|
| 1か月  | 定期運賃－(1か月運賃＋手数料)           |
| 2か月  | 定期運賃－(1か月運賃×2＋手数料)         |
| 3か月  | 定期運賃－(3か月運賃＋手数料)           |
| 4か月  | 定期運賃－(3か月運賃＋1か月運賃＋手数料)     |
| 5か月  | 定期運賃－[3か月運賃＋(1か月運賃×2)＋手数料] |

※ 使用月数については、1か月未満の日数は1か月に切り上げます。

※ 上記に関わらず、誤って購入した時など、やむを得ない理由により定期券が不要になった場合は、有効期間の開始後7日以内に限り、購入時の定期旅客運賃からすでに経過した使用日数分の往復普通旅客運賃と手数料220円を差し引いた金額を払い戻すことがあります。なお、払戻金額の計算方法は以下のとおりとなります。

$$\text{払戻金額} = \text{定期運賃} - (\text{往復普通運賃} \times \text{経過した日数} + \text{手数料})$$

※ 定期券の払戻しの際は、ご本人であることを確認できるもの(免許証など。)をお持ちください。なお、代理人の方が払戻しをされる場合には、委任状と委任者の公的証明書の写し、及び代理人ご本人であることを証明できるもの(免許証など。)をお持ちください。

※ 定期券をクレジットカードで購入している場合は、代理人をたてることはできません。これは、手続上利用したクレジットカードが必要になるため、クレジットカードはカード会社との規約により他人(家族も含む。)に預けることができないためです。

### ●特急券

千代田線の特急停車駅で、お手持ちの特急券に記載されている発車時刻の前に限り、購入時の特急料金から手数料100円を差し引いた額を払戻します。

※ PASMOの払戻しについては、4ページをご覧ください。

## 15. 乗車券・特急券を紛失したときの取扱い

### ●乗車券を紛失したとき

#### ○きっぷを紛失したとき

新たに乗車券をお買い求めになり、着駅で再収受証明書をご請求ください。

なお、紛失した乗車券が発見された場合には、再収受証明書と合わせて払戻しをご請求ください。ただし、再収受証明書発行の翌日から1年以内に限りです。また払戻しの際には、旅客運賃から手数料を差し引きます。

#### ○磁気定期券を紛失したとき

定期券を紛失したときは、最寄りの駅へお申し出ください。

紛失した定期券が発見された場合には、定期乗車券購入申込書に連絡先となる電話番号が記載されているものに限り、駅または定期券うりばからご連絡します。

(紛失した磁気定期券の再発行はできません。)



**新しい定期券を購入したときの取扱い**

紛失した定期券が発見される前に、新たな定期券を購入したときは、紛失した定期券の有効期間内に限り、新たに購入した定期券を「区間変更・種類変更」に準じて払戻します。なお、紛失した定期券が発見されない場合は、この取扱いはいたしません。

- 記名PASMOまたはPASMO定期券を紛失したとき  
最寄りの駅へお申し出ください。使用停止の登録を行い、再発行整理票をお渡しします。  
なお、その際はご本人を確認できる公的証明書が必要です。また、再発行は、お申込の翌日から14日以内に行ってください。  
再発行の際は、登録時にお渡しした再発行整理票、手数料510円と新しいPASMOのデポジット500円の計1,010円が必要です。

- 特急券を紛失したとき  
新たに特急券をお買い求めになり、着駅で再收受証明書をご請求ください。  
なお、紛失した特急券が発見された場合は、再收受証明書と合わせて払戻しをご請求ください。  
ただし、再收受証明書発行の翌日から1年以内に限ります。また払戻しの際には、特急料金から手数料を差し引きます。

**16. 乗車券・特急券を汚損・損傷した場合の取扱い**

乗車券・特急券は、券面の表示事項を汚損・損傷しますと無効となりますのでご注意ください。

万が一、汚損・損傷した場合は、お買い求めいただいた駅または定期券うりばにお申し出ください。  
また、一部を除いて乗車券には磁気情報が書き込まれていますので、磁気に近づけたり、折り曲げたりしないようお願いいたします。  
再発行しかねる場合もありますので、ご注意ください。

※ PASMOについては、「PASMOご利用案内」をご覧ください。  
か、駅係員におたずねください。

**17. 車内への無料手回り品と持込禁止について****● 無料手回り品**

車内へ持ち込める無料手回り品は、携帯できる物品で列車の運行等に支障がない、以下の制限となる物品を2個までといたします。

|     |   |
|-----|---|
| 大きさ | 3辺の和が250センチメートル以内<br>※1辺の長さが200センチメートルを超えるものは持ち込めません。 |
| 重さ  | 30キログラム以内   |

※ 上記の制限内であっても、自転車とサーフボードにつきましては、安全上、以下のように持ち込むことを条件といたします。

|        |  |
|--------|--|
| 自転車    | 自転車の場合、解体して専用の袋に収納したもの<br>折り畳み式自転車の場合、折り畳んで専用の袋に収納したもの |
| サーフボード | 専用の袋に収納したもの  |

**○ 小動物を車内へ持ち込む場合**

子犬・猫・鳩など、これらに類する小動物（猛獣やへび類を除く）につきましては、安全上、以下の容器に入れて持ち込むことを条件に無料で車内へ持ち込むことができます。

|     |   |
|-----|---|
| 大きさ | 長さ70センチメートル以内、最小の立方形の長さ・幅・高さの和が90センチメートル程度となる容器 |
| 重さ  | 容器に入れた重さが10キログラム以内                              |

- 車内での手回り品は、お客様自身が責任をもって管理してください。

**● 持込禁止**

火薬類や可燃性などの危険物、他のお客様にご迷惑や危害を及ぼすものは、車内に持ち込むことはできません。



そのほか、他のお客様にご迷惑や危害を及ぼすもの

**18. 各種旅客運賃（別紙）**

19. 都営地下鉄線キ口程表

(単位:キロメートル)

●都営浅草線

|       |    |    |    |    |    |    |    |    |     |     |     |     |     |     |     |     |     |     |     |
|-------|----|----|----|----|----|----|----|----|-----|-----|-----|-----|-----|-----|-----|-----|-----|-----|-----|
| 西馬込   | 12 | 21 | 32 | 48 | 55 | 69 | 80 | 95 | 105 | 114 | 122 | 130 | 138 | 145 | 152 | 159 | 168 | 175 | 183 |
| 馬込    | 09 | 20 | 36 | 43 | 57 | 68 | 83 | 93 | 102 | 110 | 118 | 126 | 133 | 140 | 147 | 156 | 163 | 171 |     |
| 中延    | 11 | 27 | 34 | 48 | 59 | 74 | 84 | 93 | 101 | 109 | 117 | 124 | 131 | 138 | 147 | 154 | 162 |     |     |
| 戸越    | 16 | 23 | 37 | 48 | 63 | 73 | 82 | 90 | 98  | 106 | 113 | 120 | 127 | 136 | 143 | 151 |     |     |     |
| 五反田   | 07 | 21 | 32 | 47 | 57 | 66 | 74 | 82 | 90  | 97  | 104 | 111 | 120 | 127 | 135 |     |     |     |     |
| 高輪台   | 14 | 25 | 40 | 50 | 59 | 67 | 75 | 83 | 90  | 97  | 104 | 113 | 120 | 128 |     |     |     |     |     |
| 泉岳寺   | 11 | 26 | 36 | 45 | 53 | 61 | 69 | 76 | 83  | 90  | 99  | 106 | 114 |     |     |     |     |     |     |
| 三田    | 15 | 25 | 34 | 42 | 50 | 58 | 65 | 72 | 79  | 88  | 95  | 103 |     |     |     |     |     |     |     |
| 大門    | 10 | 19 | 27 | 35 | 43 | 50 | 57 | 64 | 73  | 80  | 88  |     |     |     |     |     |     |     |     |
| 新橋    | 09 | 17 | 25 | 33 | 40 | 47 | 54 | 63 | 70  | 78  |     |     |     |     |     |     |     |     |     |
| 東銀座   | 06 | 14 | 21 | 28 | 34 | 41 | 48 | 55 | 61  | 69  |     |     |     |     |     |     |     |     |     |
| 宝町    | 08 | 16 | 23 | 30 | 37 | 46 | 53 | 61 |     |     |     |     |     |     |     |     |     |     |     |
| 日本橋   | 08 | 15 | 22 | 29 | 38 | 45 | 53 |    |     |     |     |     |     |     |     |     |     |     |     |
| 人形町   | 07 | 14 | 21 | 30 | 37 | 45 |    |    |     |     |     |     |     |     |     |     |     |     |     |
| 東日本橋  | 07 | 14 | 23 | 30 | 38 |    |    |    |     |     |     |     |     |     |     |     |     |     |     |
| 浅草橋   | 07 | 16 | 23 | 31 |    |    |    |    |     |     |     |     |     |     |     |     |     |     |     |
| 蔵前    | 09 | 16 | 24 |    |    |    |    |    |     |     |     |     |     |     |     |     |     |     |     |
| 浅草    | 07 | 15 |    |    |    |    |    |    |     |     |     |     |     |     |     |     |     |     |     |
| 本所吾妻橋 | 08 |    |    |    |    |    |    |    |     |     |     |     |     |     |     |     |     |     |     |
| 押上    |    |    |    |    |    |    |    |    |     |     |     |     |     |     |     |     |     |     |     |

●都営三田線

|        |    |    |    |    |    |    |    |    |    |     |     |     |     |     |     |     |     |     |     |     |     |     |     |     |     |     |
|--------|----|----|----|----|----|----|----|----|----|-----|-----|-----|-----|-----|-----|-----|-----|-----|-----|-----|-----|-----|-----|-----|-----|-----|
| 目黒     | 13 | 23 | 40 | 46 | 53 | 64 | 73 | 82 | 96 | 106 | 113 | 127 | 137 | 146 | 160 | 170 | 179 | 191 | 200 | 211 | 220 | 232 | 240 | 250 | 257 | 265 |
| 白金台    | 10 | 27 | 33 | 40 | 51 | 60 | 69 | 83 | 93 | 100 | 114 | 124 | 133 | 147 | 157 | 166 | 178 | 187 | 198 | 207 | 219 | 227 | 237 | 244 | 252 |     |
| 白金高輪   | 17 | 23 | 30 | 41 | 50 | 59 | 73 | 83 | 90 | 104 | 114 | 123 | 137 | 147 | 156 | 168 | 177 | 188 | 197 | 209 | 217 | 227 | 234 | 242 |     |     |
| 三田     | 06 | 13 | 24 | 33 | 42 | 56 | 66 | 73 | 87 | 97  | 106 | 120 | 130 | 139 | 151 | 160 | 171 | 180 | 192 | 200 | 210 | 217 | 225 |     |     |     |
| 芝公園    | 07 | 18 | 27 | 36 | 50 | 60 | 67 | 81 | 91 | 100 | 114 | 124 | 133 | 145 | 154 | 165 | 174 | 186 | 194 | 204 | 211 | 219 |     |     |     |     |
| 御成門    | 11 | 20 | 29 | 43 | 53 | 60 | 74 | 84 | 93 | 107 | 117 | 126 | 138 | 147 | 158 | 167 | 179 | 187 | 197 | 204 | 212 |     |     |     |     |     |
| 内幸町    | 09 | 18 | 32 | 42 | 49 | 63 | 73 | 82 | 96 | 106 | 115 | 127 | 136 | 147 | 156 | 168 | 176 | 186 | 193 | 201 |     |     |     |     |     |     |
| 日比谷    | 09 | 23 | 33 | 40 | 54 | 64 | 73 | 87 | 97 | 106 | 118 | 127 | 138 | 147 | 159 | 167 | 177 | 184 | 192 |     |     |     |     |     |     |     |
| 大手町    | 14 | 24 | 31 | 45 | 55 | 64 | 78 | 88 | 97 | 109 | 118 | 129 | 138 | 150 | 158 | 168 | 175 | 183 |     |     |     |     |     |     |     |     |
| 神保町    | 10 | 17 | 31 | 41 | 50 | 64 | 74 | 83 | 95 | 104 | 115 | 124 | 136 | 144 | 154 | 161 | 169 |     |     |     |     |     |     |     |     |     |
| 水道橋    | 07 | 21 | 31 | 40 | 54 | 64 | 73 | 85 | 94 | 105 | 114 | 126 | 134 | 144 | 151 | 159 |     |     |     |     |     |     |     |     |     |     |
| 春日     | 14 | 24 | 33 | 47 | 57 | 66 | 78 | 87 | 98 | 107 | 119 | 127 | 137 | 144 | 152 |     |     |     |     |     |     |     |     |     |     |     |
| 白山     | 10 | 19 | 33 | 43 | 52 | 64 | 73 | 84 | 93 | 105 | 113 | 123 | 130 | 138 |     |     |     |     |     |     |     |     |     |     |     |     |
| 千石     | 09 | 23 | 33 | 42 | 54 | 63 | 74 | 83 | 95 | 103 | 113 | 120 | 128 |     |     |     |     |     |     |     |     |     |     |     |     |     |
| 巣鴨     | 14 | 24 | 33 | 45 | 54 | 65 | 74 | 86 | 94 | 104 | 111 | 119 |     |     |     |     |     |     |     |     |     |     |     |     |     |     |
| 西巣鴨    | 10 | 19 | 31 | 40 | 51 | 60 | 72 | 80 | 90 | 97  | 105 |     |     |     |     |     |     |     |     |     |     |     |     |     |     |     |
| 新板橋    | 09 | 21 | 30 | 41 | 50 | 62 | 70 | 80 | 87 | 95  |     |     |     |     |     |     |     |     |     |     |     |     |     |     |     |     |
| 板橋区役所前 | 12 | 21 | 32 | 41 | 53 | 61 | 71 | 78 | 86 |     |     |     |     |     |     |     |     |     |     |     |     |     |     |     |     |     |
| 板橋本町   | 09 | 20 | 29 | 41 | 49 | 59 | 66 | 74 |    |     |     |     |     |     |     |     |     |     |     |     |     |     |     |     |     |     |
| 本蓮沼    | 11 | 20 | 32 | 40 | 50 | 57 | 65 |    |    |     |     |     |     |     |     |     |     |     |     |     |     |     |     |     |     |     |
| 志村坂上   | 09 | 21 | 29 | 39 | 46 | 54 |    |    |    |     |     |     |     |     |     |     |     |     |     |     |     |     |     |     |     |     |
| 志村三丁目  | 12 | 20 | 30 | 37 | 45 |    |    |    |    |     |     |     |     |     |     |     |     |     |     |     |     |     |     |     |     |     |
| 蓮根     | 08 | 18 | 25 | 33 |    |    |    |    |    |     |     |     |     |     |     |     |     |     |     |     |     |     |     |     |     |     |
| 西台     | 10 | 17 | 25 |    |    |    |    |    |    |     |     |     |     |     |     |     |     |     |     |     |     |     |     |     |     |     |
| 高島平    | 07 | 15 |    |    |    |    |    |    |    |     |     |     |     |     |     |     |     |     |     |     |     |     |     |     |     |     |
| 新高島平   | 08 |    |    |    |    |    |    |    |    |     |     |     |     |     |     |     |     |     |     |     |     |     |     |     |     |     |
| 西高島平   |    |    |    |    |    |    |    |    |    |     |     |     |     |     |     |     |     |     |     |     |     |     |     |     |     |     |

●都営新宿線

|       |    |    |    |    |    |     |     |     |     |     |     |     |     |     |     |     |     |     |     |     |
|-------|----|----|----|----|----|-----|-----|-----|-----|-----|-----|-----|-----|-----|-----|-----|-----|-----|-----|-----|
| 新宿    | 08 | 23 | 37 | 50 | 56 | 65  | 73  | 81  | 87  | 95  | 103 | 112 | 122 | 129 | 141 | 158 | 175 | 192 | 207 | 235 |
| 新宿三丁目 | 15 | 29 | 42 | 48 | 57 | 63  | 73  | 79  | 87  | 95  | 104 | 114 | 121 | 133 | 150 | 167 | 184 | 199 | 227 |     |
| 曙橋    | 14 | 27 | 33 | 42 | 50 | 58  | 64  | 72  | 80  | 89  | 99  | 106 | 118 | 135 | 152 | 169 | 184 | 212 |     |     |
| 市ヶ谷   | 13 | 19 | 28 | 36 | 44 | 50  | 58  | 66  | 75  | 85  | 92  | 104 | 121 | 138 | 155 | 170 | 198 |     |     |     |
| 九段下   | 06 | 15 | 23 | 31 | 37 | 45  | 53  | 62  | 72  | 79  | 91  | 108 | 125 | 142 | 157 | 185 |     |     |     |     |
| 神保町   | 09 | 17 | 25 | 31 | 39 | 47  | 56  | 66  | 73  | 85  | 102 | 119 | 136 | 151 | 179 |     |     |     |     |     |
| 小川町   | 08 | 16 | 22 | 30 | 38 | 47  | 57  | 64  | 76  | 93  | 110 | 127 | 142 | 170 |     |     |     |     |     |     |
| 岩本町   | 08 | 14 | 22 | 30 | 39 | 49  | 56  | 68  | 85  | 102 | 119 | 134 | 162 |     |     |     |     |     |     |     |
| 馬喰横山  | 06 | 14 | 22 | 31 | 41 | 48  | 60  | 77  | 94  | 111 | 126 | 154 |     |     |     |     |     |     |     |     |
| 浜町    | 08 | 16 | 25 | 35 | 42 | 54  | 71  | 88  | 105 | 120 | 148 |     |     |     |     |     |     |     |     |     |
| 森下    | 08 | 17 | 27 | 34 | 46 | 63  | 80  | 97  | 112 | 140 |     |     |     |     |     |     |     |     |     |     |
| 菊川    | 09 | 19 | 26 | 38 | 55 | 72  | 89  | 104 | 132 |     |     |     |     |     |     |     |     |     |     |     |
| 住吉    | 10 | 17 | 29 | 46 | 63 | 80  | 95  | 123 |     |     |     |     |     |     |     |     |     |     |     |     |
| 西大島   | 07 | 19 | 36 | 53 | 70 | 85  | 113 |     |     |     |     |     |     |     |     |     |     |     |     |     |
| 大島    | 12 | 29 | 46 | 63 | 78 | 106 |     |     |     |     |     |     |     |     |     |     |     |     |     |     |
| 東大島   | 17 | 34 | 51 | 66 | 94 |     |     |     |     |     |     |     |     |     |     |     |     |     |     |     |
| 船堀    | 17 | 34 | 49 | 77 |    |     |     |     |     |     |     |     |     |     |     |     |     |     |     |     |
| 一之江   | 17 | 32 | 60 |    |    |     |     |     |     |     |     |     |     |     |     |     |     |     |     |     |
| 瑞江    | 15 | 43 |    |    |    |     |     |     |     |     |     |     |     |     |     |     |     |     |     |     |
| 篠崎    | 28 |    |    |    |    |     |     |     |     |     |     |     |     |     |     |     |     |     |     |     |
| 本八幡   |    |    |    |    |    |     |     |     |     |     |     |     |     |     |     |     |     |     |     |     |

●都営大江戸線

→都庁前駅を起点として外回り

|  |     |     |     |     |     |     |     |      |      |      |      |      |      |      |      |      |      |      |      |      |      |      |      |      |      |      |      |      |      |      |      |      |      |      |      |      |      |      |
|--|-----|-----|-----|-----|-----|-----|-----|------|------|------|------|------|------|------|------|------|------|------|------|------|------|------|------|------|------|------|------|------|------|------|------|------|------|------|------|------|------|------|
| 都 庁 前  | 0.8 | 2.2 | 3.2 | 3.8 | 4.8 | 5.8 | 6.8 | 7.6  | 8.7  | 9.5  | 10.5 | 11.7 | 12.7 | 13.3 | 14.5 | 15.9 | 16.7 | 18.2 | 19.1 | 20.0 | 21.3 | 22.1 | 23.2 | 24.5 | 25.7 | 27.2 | 27.8 | 28.6 | 29.4 | 30.6 | 31.6 | 32.4 | 33.7 | 35.3 | 36.9 | 37.8 | 39.3 | 40.7 |
| 27.8 新宿西口  | 1.4 | 2.4 | 3.0 | 4.0 | 5.0 | 6.0 | 6.8 | 7.9  | 8.7  | 9.7  | 10.9 | 11.9 | 12.5 | 13.7 | 15.1 | 15.9 | 17.4 | 18.3 | 19.2 | 20.5 | 21.3 | 22.4 | 23.7 | 24.9 | 26.4 | 27.0 | 27.8 | 28.6 | 29.8 | 30.8 | 31.6 | 32.9 | 34.5 | 36.1 | 37.0 | 38.5 | 39.9 |      |
| 26.4 27.2 東 新 宿  | 1.0 | 1.6 | 2.6 | 3.6 | 4.6 | 5.4 | 6.5 | 7.3  | 8.3  | 9.5  | 10.5 | 11.1 | 12.3 | 13.7 | 15.1 | 14.5 | 16.0 | 16.9 | 17.8 | 19.1 | 19.9 | 21.0 | 22.3 | 23.5 | 25.0 | 25.6 | 26.4 | 27.2 | 28.4 | 29.4 | 30.2 | 31.5 | 33.1 | 34.7 | 35.6 | 37.1 | 38.5 |      |
| 25.4 26.2 27.6 若 松 河 田   | 0.6 | 1.6 | 2.6 | 3.6 | 4.4 | 5.5 | 6.3 | 7.3  | 8.5  | 9.5  | 10.1 | 11.3 | 12.7 | 13.5 | 15.0 | 15.9 | 16.8 | 18.1 | 18.9 | 20.0 | 21.3 | 22.5 | 24.0 | 24.6 | 25.4 | 26.2 | 27.4 | 28.4 | 29.2 | 30.5 | 32.1 | 33.7 | 34.6 | 36.1 | 37.5 |      |      |      |
| 24.8 25.6 27.0 28.0 牛 込 柳 町  | 1.0 | 2.0 | 3.0 | 3.8 | 4.9 | 5.7 | 6.7 | 7.9  | 8.9  | 9.5  | 10.7 | 12.1 | 12.9 | 14.4 | 15.3 | 16.2 | 17.5 | 18.3 | 19.4 | 20.7 | 21.9 | 23.4 | 24.0 | 24.8 | 25.6 | 26.8 | 27.8 | 28.6 | 29.9 | 31.5 | 33.1 | 34.0 | 35.5 | 36.9 |      |      |      |      |
| 23.8 24.6 26.0 27.0 27.6 牛 込 神 楽 坂   | 1.0 | 2.0 | 2.8 | 3.9 | 4.7 | 5.7 | 6.9 | 7.9  | 8.5  | 9.7  | 11.1 | 11.9 | 13.4 | 14.3 | 15.2 | 16.5 | 17.3 | 18.4 | 19.7 | 20.9 | 22.4 | 23.0 | 23.8 | 24.6 | 25.8 | 26.8 | 27.6 | 28.9 | 30.5 | 32.1 | 33.0 | 34.5 | 35.9 |      |      |      |      |      |
| 22.8 23.6 25.0 26.0 26.6 27.6 飯 田 橋  | 1.0 | 1.8 | 2.9 | 3.7 | 4.7 | 5.9 | 6.9 | 7.5  | 8.7  | 10.1 | 10.9 | 12.4 | 13.4 | 14.2 | 15.5 | 16.3 | 17.4 | 18.7 | 19.9 | 21.4 | 22.0 | 22.8 | 23.6 | 24.8 | 25.8 | 26.6 | 27.9 | 29.5 | 31.1 | 32.0 | 33.5 | 34.9 |      |      |      |      |      |      |
| 21.8 22.6 24.0 25.0 25.6 26.6 27.6 春   | 日   | 0.8 | 1.9 | 2.7 | 3.7 | 4.9 | 5.9 | 6.5  | 7.7  | 9.1  | 9.9  | 11.4 | 12.3 | 13.2 | 14.5 | 15.3 | 16.4 | 17.7 | 18.9 | 20.4 | 21.0 | 21.8 | 22.6 | 23.8 | 24.8 | 25.6 | 26.9 | 28.5 | 30.1 | 31.0 | 32.5 | 33.9 |      |      |      |      |      |      |
| 21.0 21.8 23.2 24.2 24.8 25.8 26.8 27.8 本 郷 三 丁 目  | 1.1 | 1.9 | 2.9 | 4.1 | 5.1 | 5.7 | 6.9 | 8.3  | 9.1  | 10.6 | 11.5 | 12.4 | 13.7 | 14.5 | 15.6 | 16.9 | 18.1 | 19.6 | 20.2 | 21.0 | 21.8 | 23.0 | 24.0 | 24.8 | 26.1 | 27.7 | 29.3 | 30.2 | 31.7 | 33.1 |      |      |      |      |      |      |      |      |
| 19.9 20.7 22.1 23.1 23.7 24.7 25.7 26.7 27.5 上 野 御 徒 町   | 0.8 | 1.8 | 3.0 | 4.0 | 4.6 | 5.8 | 7.2 | 8.0  | 9.5  | 10.4 | 11.3 | 12.6 | 13.4 | 14.5 | 15.8 | 17.0 | 18.5 | 19.1 | 19.9 | 20.7 | 21.9 | 22.9 | 23.7 | 25.0 | 26.6 | 28.2 | 29.1 | 30.6 | 32.0 |      |      |      |      |      |      |      |      |      |
| 19.1 19.9 21.3 22.3 22.9 23.9 24.9 25.9 26.7 27.8 新 御 徒 町  | 1.0 | 2.2 | 3.2 | 3.8 | 5.0 | 6.4 | 7.2 | 8.7  | 9.6  | 10.5 | 11.8 | 12.6 | 13.7 | 15.0 | 16.2 | 17.7 | 18.3 | 19.1 | 19.9 | 21.1 | 22.1 | 22.9 | 24.2 | 25.8 | 27.4 | 28.3 | 29.8 | 31.2 |      |      |      |      |      |      |      |      |      |      |
| 18.1 18.9 20.3 21.3 21.9 22.9 23.9 24.9 25.9 26.7 27.6 蔵   | 前   | 1.2 | 2.2 | 2.8 | 4.0 | 5.4 | 6.2 | 7.7  | 8.6  | 9.5  | 10.8 | 11.6 | 12.7 | 14.0 | 15.2 | 16.7 | 17.3 | 18.1 | 18.9 | 20.1 | 21.1 | 21.9 | 23.2 | 24.8 | 26.4 | 27.3 | 28.8 | 30.2 |      |      |      |      |      |      |      |      |      |      |
| 16.9 17.7 19.1 20.1 20.7 21.7 22.7 23.7 24.5 25.6 26.4 27.4 両  | 国   | 1.0 | 1.6 | 2.8 | 4.2 | 5.0 | 6.5 | 7.4  | 8.3  | 9.6  | 10.4 | 11.5 | 12.8 | 14.0 | 15.5 | 16.1 | 16.9 | 17.7 | 18.9 | 19.9 | 20.7 | 22.0 | 23.6 | 25.2 | 26.1 | 27.6 | 29.0 |      |      |      |      |      |      |      |      |      |      |      |
| 15.9 16.7 18.1 19.1 19.7 20.7 21.7 22.7 23.5 24.6 25.4 26.4 27.6 森   | 下   | 0.6 | 1.8 | 3.2 | 4.0 | 5.5 | 6.4 | 7.3  | 8.6  | 9.4  | 10.5 | 11.8 | 13.0 | 14.5 | 15.1 | 15.9 | 16.7 | 17.9 | 18.9 | 19.7 | 21.0 | 22.6 | 24.2 | 25.1 | 26.6 | 28.0 |      |      |      |      |      |      |      |      |      |      |      |      |
| 15.3 16.1 17.5 18.5 19.1 20.1 21.1 22.1 22.9 24.0 24.8 25.8 27.0 28.0 清 澄 白 河  | 1.2 | 2.6 | 3.4 | 4.9 | 5.8 | 6.7 | 8.0 | 8.8  | 9.9  | 11.2 | 12.4 | 13.9 | 14.5 | 15.3 | 16.1 | 17.3 | 18.3 | 19.1 | 20.4 | 22.0 | 23.6 | 24.5 | 26.0 | 27.4 |      |      |      |      |      |      |      |      |      |      |      |      |      |      |
| 14.1 14.9 16.3 17.3 17.9 18.9 19.9 20.9 21.7 22.8 23.6 24.6 25.8 26.8 27.4 月 前 仲 町   | 1.4 | 2.2 | 3.7 | 4.6 | 5.5 | 6.8 | 7.6 | 8.7  | 10.0 | 11.2 | 12.7 | 13.3 | 14.1 | 14.9 | 16.1 | 17.1 | 17.9 | 19.2 | 20.8 | 22.4 | 23.3 | 24.8 | 26.2 |      |      |      |      |      |      |      |      |      |      |      |      |      |      |      |
| 12.7 13.5 14.9 15.9 16.5 17.5 18.5 19.5 20.3 21.4 22.2 23.2 24.4 25.4 26.0 27.2 月  | 島   | 0.8 | 2.3 | 3.2 | 4.1 | 5.4 | 6.2 | 7.3  | 8.6  | 9.8  | 11.3 | 11.9 | 12.7 | 13.5 | 14.7 | 15.7 | 16.5 | 17.8 | 19.4 | 21.0 | 21.9 | 23.4 | 24.8 |      |      |      |      |      |      |      |      |      |      |      |      |      |      |      |
| 11.9 12.7 14.1 15.1 15.7 16.7 17.7 18.7 19.5 20.6 21.4 22.4 23.6 24.6 25.2 26.4 27.3 勝 ど き   | 1.5 | 2.4 | 3.3 | 4.6 | 5.4 | 6.5 | 7.8 | 9.0  | 10.5 | 11.1 | 11.9 | 12.7 | 13.9 | 14.9 | 15.7 | 17.0 | 18.6 | 20.2 | 21.1 | 22.6 | 24.0 |      |      |      |      |      |      |      |      |      |      |      |      |      |      |      |      |      |
| 10.4 11.2 12.6 13.6 14.2 15.2 16.2 17.2 18.0 19.1 19.9 20.9 22.1 23.1 23.7 24.9 26.3 27.1 築 地 市 場  | 0.9 | 1.8 | 3.1 | 3.9 | 5.0 | 6.3 | 7.5 | 9.0  | 9.6  | 10.4 | 11.2 | 12.4 | 13.4 | 14.2 | 15.5 | 17.1 | 18.2 | 19.6 | 21.2 |      |      |      |      |      |      |      |      |      |      |      |      |      |      |      |      |      |      |      |
| 9.5 10.3 11.7 12.7 13.3 14.3 15.3 16.3 17.1 18.2 19.0 20.0 21.2 22.2 22.8 24.0 25.4 26.2 27.7 汐 留  | 0.9 | 2.2 | 3.0 | 4.1 | 5.4 | 6.6 | 8.1 | 8.7  | 9.5  | 10.3 | 11.5 | 12.5 | 13.3 | 14.6 | 16.2 | 17.8 | 18.7 | 20.2 | 21.6 |      |      |      |      |      |      |      |      |      |      |      |      |      |      |      |      |      |      |      |
| 8.6 9.4 10.8 11.8 12.4 13.4 14.4 15.4 16.2 17.3 18.1 19.1 20.3 21.3 21.9 23.1 24.5 25.3 26.8 27.7 大 門  | 1.3 | 2.1 | 3.2 | 4.5 | 5.7 | 7.2 | 7.8 | 8.6  | 9.4  | 10.6 | 11.6 | 12.4 | 13.7 | 15.3 | 16.9 | 17.8 | 19.3 | 20.7 |      |      |      |      |      |      |      |      |      |      |      |      |      |      |      |      |      |      |      |      |
| 7.3 8.1 9.5 10.5 11.1 12.1 13.1 14.1 14.9 16.0 16.8 17.8 19.0 20.0 20.6 21.8 23.2 24.0 25.5 26.4 27.3 赤 羽 橋  | 0.8 | 1.9 | 3.2 | 4.4 | 5.9 | 6.5 | 7.3 | 8.1  | 9.3  | 10.3 | 11.1 | 12.4 | 14.0 | 15.6 | 16.5 | 18.0 | 19.4 |      |      |      |      |      |      |      |      |      |      |      |      |      |      |      |      |      |      |      |      |      |
| 6.5 7.3 8.7 9.7 10.3 11.3 12.3 13.3 14.1 15.2 16.0 17.0 18.2 19.2 19.8 21.0 22.4 23.2 24.7 25.6 26.5 27.8 麻 布 十 番  | 1.1 | 2.4 | 3.6 | 5.1 | 5.7 | 6.5 | 7.3 | 8.5  | 9.5  | 10.3 | 11.6 | 13.2 | 14.8 | 16.7 | 17.2 | 18.6 |      |      |      |      |      |      |      |      |      |      |      |      |      |      |      |      |      |      |      |      |      |      |
| 5.4 6.2 7.6 8.6 9.2 10.2 11.2 12.2 13.0 14.1 14.9 15.9 17.1 18.1 18.7 19.9 21.3 22.1 23.6 24.5 25.4 26.7 27.5 六 本 木  | 1.3 | 2.5 | 4.0 | 4.6 | 5.4 | 6.2 | 7.4 | 8.4  | 9.2  | 10.5 | 12.1 | 13.7 | 14.6 | 16.1 | 17.5 |      |      |      |      |      |      |      |      |      |      |      |      |      |      |      |      |      |      |      |      |      |      |      |
| 4.1 4.9 6.3 7.3 7.9 8.9 9.9 10.9 11.7 12.8 13.6 14.6 15.8 16.8 17.4 18.6 20.0 20.8 22.3 23.2 24.1 25.4 26.2 27.3 青 山 一 丁 目   | 1.2 | 2.7 | 3.3 | 4.1 | 4.9 | 6.1 | 7.1 | 7.9  | 9.2  | 10.8 | 12.4 | 13.3 | 14.8 | 16.2 |      |      |      |      |      |      |      |      |      |      |      |      |      |      |      |      |      |      |      |      |      |      |      |      |
| 2.9 3.7 5.1 6.1 6.7 7.7 8.7 9.7 10.5 11.6 12.4 13.4 14.6 15.6 16.2 17.4 18.8 19.8 21.0 22.0 22.9 24.0 25.0 26.1 27.4 国 立 競 技 場   | 1.5 | 2.1 | 2.9 | 3.7 | 4.9 | 6.2 | 8.0 | 9.6  | 11.2 | 13.6 | 15.5 |      |      |      |      |      |      |      |      |      |      |      |      |      |      |      |      |      |      |      |      |      |      |      |      |      |      |      |
| 1.4 2.2 3.6 4.6 5.2 6.2 7.2 8.2 9.0 10.6 10.9 11.9 13.1 14.1 14.7 15.9 17.3 18.1 19.6 20.5 21.4 22.7 23.5 24.6 25.9 27.1 代 々 木   | 0.6 | 1.4 | 2.2 | 3.4 | 4.4 | 5.4 | 6.2 | 7.5  | 8.1  | 9.2  | 10.4 | 11.6 | 12.8 | 14.2 | 15.5 | 17.1 | 18.4 | 19.7 | 21.0 |      |      |      |      |      |      |      |      |      |      |      |      |      |      |      |      |      |      |      |
| 0.8 1.6 3.0 4.0 4.6 5.6 6.6 7.6 8.4 9.5 10.3 11.3 12.5 13.5 14.1 15.3 16.7 17.5 19.0 19.9 20.8 22.1 22.9 24.0 25.3 26.5 28.0 新 宿   | 0.8 | 1.6 | 2.8 | 3.8 | 4.6 | 5.9 | 7.5 | 9.1  | 10.0 | 11.5 | 12.9 |      |      |      |      |      |      |      |      |      |      |      |      |      |      |      |      |      |      |      |      |      |      |      |      |      |      |      |
| 0.0 0.8 2.2 3.2 3.8 4.8 5.8 6.8 7.6 8.7 9.5 10.5 11.7 12.7 13.3 14.5 15.9 16.7 18.2 19.1 20.0 21.3 22.1 23.2 24.5 25.7 27.2 27.8 都 庁 前   | 0.8 | 2.0 | 3.0 | 3.8 | 5.3 | 6.7 | 8.3 | 9.2  | 10.7 | 12.1 |      |      |      |      |      |      |      |      |      |      |      |      |      |      |      |      |      |      |      |      |      |      |      |      |      |      |      |      |
| 0.8 1.6 3.0 4.0 4.6 5.6 6.6 7.6 8.4 9.5 10.3 11.3 12.5 13.5 14.1 15.3 16.7 17.5 19.0 19.9 20.8 22.1 22.9 24.0 25.3 26.5 28.0 28.6 西 新 宿 五 丁 目                                    | 1.2 | 2.2 | 3.0 | 4.3 | 5.9 | 7.5 | 8.4 | 9.7  | 11.1 |      |      |      |      |      |      |      |      |      |      |      |      |      |      |      |      |      |      |      |      |      |      |      |      |      |      |      |      |      |
| 2.0 2.8 4.2 5.2 5.8 6.8 7.8 8.8 9.6 10.7 11.5 12.5 13.7 14.7 15.3 16.5 17.9 18.7 20.2 21.1 22.0 23.3 24.1 25.2 26.5 27.7 29.2 29.8 2.0 12 中 野 坂 上                                | 1.0 | 1.8 | 3.1 | 4.7 | 6.3 | 7.4 | 8.7 | 10.1 |      |      |      |      |      |      |      |      |      |      |      |      |      |      |      |      |      |      |      |      |      |      |      |      |      |      |      |      |      |      |
| 3.0 3.8 5.2 6.2 6.8 7.8 8.8 9.8 10.6 11.7 12.5 13.5 14.7 15.7 16.3 17.5 18.9 19.7 21.2 22.1 23.0 24.3 25.1 26.2 27.5 28.7 30.2 30.8 3.0 2.2 10 東 中 野                             | 0.8 | 2.1 | 3.7 | 5.3 | 6.2 | 7.7 | 9.1 |      |      |      |      |      |      |      |      |      |      |      |      |      |      |      |      |      |      |      |      |      |      |      |      |      |      |      |      |      |      |      |
| 3.8 4.6 6.0 7.0 7.6 8.6 9.6 10.6 11.4 12.5 13.3 14.3 15.5 16.5 17.1 18.3 19.7 20.5 22.0 22.9 23.8 25.1 25.9 27.0 28.3 29.5 31.0 31.6 3.8 3.0 1.8 0.8 中 井                         | 1.3 | 2.9 | 4.5 | 5.4 | 6.9 | 8.3 |     |      |      |      |      |      |      |      |      |      |      |      |      |      |      |      |      |      |      |      |      |      |      |      |      |      |      |      |      |      |      |      |
| 5.1 5.9 7.3 8.3 8.9 9.9 10.9 11.9 12.7 13.8 14.6 15.6 16.8 17.8 18.4 19.6 21.0 21.8 23.3 24.5 25.1 26.4 27.2 28.3 29.6 30.8 32.3 32.9 5.1 4.3 3.1 2.1 3.7 落 合 南 長 崎              | 1.6 | 3.2 | 4.1 | 5.6 | 7.0 |     |     |      |      |      |      |      |      |      |      |      |      |      |      |      |      |      |      |      |      |      |      |      |      |      |      |      |      |      |      |      |      |      |
| 6.7 7.5 8.9 9.9 10.5 11.5 12.5 13.5 14.5 16.2 17.2 18.4 19.4 20.0 21.2 22.6 23.4 24.9 25.8 26.7 28.0 28.8 29.9 31.2 32.4 33.9 34.5 6.7 5.9 4.7 2.9 1.6 新 江 古 田                   | 1.6 | 2.5 | 4.0 | 5.4 |     |     |     |      |      |      |      |      |      |      |      |      |      |      |      |      |      |      |      |      |      |      |      |      |      |      |      |      |      |      |      |      |      |      |
| 8.3 9.1 10.5 11.5 12.1 13.1 14.1 15.1 15.9 17.0 17.8 18.8 20.0 21.0 21.6 22.8 24.2 25.0 26.5 27.4 28.3 29.6 30.4 31.5 32.8 34.0 35.5 36.1 8.3 7.5 6.3 5.3 4.5 3.2 1.6 練 馬        | 0.9 | 2.4 | 3.8 |     |     |     |     |      |      |      |      |      |      |      |      |      |      |      |      |      |      |      |      |      |      |      |      |      |      |      |      |      |      |      |      |      |      |      |
| 9.2 10.0 11.4 12.4 13.0 14.0 15.0 16.0 16.8 17.9 18.7 19.7 20.9 21.9 22.5 23.7 25.1 25.9 27.4 28.3 29.2 30.5 31.3 32.4 33.7 34.9 36.4 37.0 9.2 8.4 7.2 6.2 5.4 4.1 2.5 0.9 豊 島 園 | 1.5 | 2.9 |     |     |     |     |     |      |      |      |      |      |      |      |      |      |      |      |      |      |      |      |      |      |      |      |      |      |      |      |      |      |      |      |      |      |      |      |
| 10.7 11.5 12.9 13.9 14.5 15.5 16.5 17.5 18.3 19.4 20.2 21.2 22.4 23.4 24.0 25.2 26.6 27.4 28.9 29.8 30.2 32.0 32.8 33.9 35.2 36.4 37.  |     |     |     |     |     |     |     |      |      |      |      |      |      |      |      |      |      |      |      |      |      |      |      |      |      |      |      |      |      |      |      |      |      |      |      |      |      |      |

## 20. お忘れ物の取扱い

東京メトロ線内でお忘れ物をしたときの取扱いは、以下のとおりとなります。お気軽にお問い合わせください。

**お忘れになった 当日** ⇒ 最寄りの駅事務室にお問い合わせください。

**お忘れになった 翌日以降** ⇒ お忘れ物総合取扱所にお問い合わせください。



**東京メトロ  
お忘れ物総合取扱所**

(東京メトロ南北線飯田橋駅構内)

電 話 03-5227-5741

営業時間 9:00～20:00 (年中無休)

お忘れ物は下記のURLよりお問い合わせすることができます。失くされたお品物の詳細な特徴について入力し送信して頂ければ、弊社のお忘れ物検索システムにより最新情報でお調べし、メールにてご連絡が可能です。

**ホームページ** <http://www.tokyometro.jp/support/lost>

- お忘れになったその日にお客様の手元に戻らなかったり、お客様に連絡ができなかったお忘れ物は、翌日「お忘れ物総合取扱所」に集められ(夜間のものは、翌々日になる場合があります)、3～4日間保管されます。
- それ以降は「警視庁遺失物センター」に移送されますので、なるべくこの期間にお問い合わせになるか、お手数でもお忘れ物総合取扱所へご来所のうえ、ご確認をお願いします。

※傘・手袋・マフラーは、直接「お忘れ物総合取扱所」にご来所のうえ、ご確認をお願いします。

※携帯電話のお忘れ物をご確認、お受け取りになるときには、電池切れにより内容を確認できない場合がございますので、お手数ですが、充電器をお持ちください。

※お忘れ物をお受け取りになるときには、公的証明書および印鑑(代理人の場合は委任状)をご用意ください。

(委任状の書式は、東京メトロのホームページ <http://www.tokyometro.jp/support/lost> からダウンロードできます。)

※直通運転区間でのお忘れ物につきましては、各鉄道会社にお問い合わせください。

**東京メトロ飯田橋駅構内図**



## 21. 東京メトロお客様センターのご案内

東京メトロお客様センターは、東京メトロについてのお問い合わせやご意見、ご要望をおうかがいする窓口です。皆様のご利用をお待ちしています。

### 東京メトロお客様センター

**☎ 0120-104106** 受付時間 9:00~20:00(年中無休) (携帯・自動車電話・PHS) からでもご利用になれます。

**ホームページ** <http://www.tokyo-metro.jp/support>

旅客運賃、始発発の時刻、運転情報、お忘れ物、沿線の催し物等についてもご案内します。

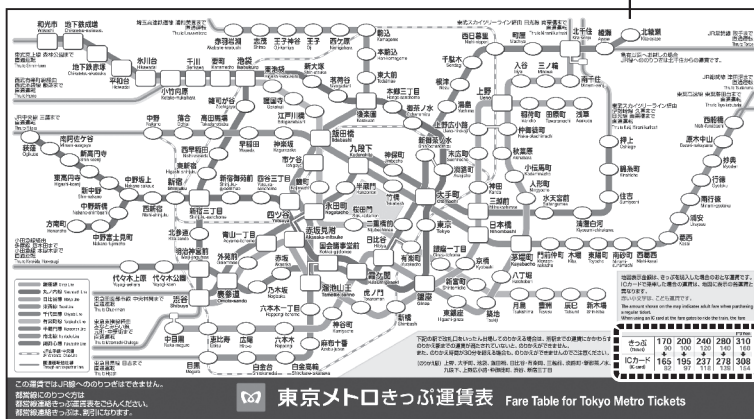
その他、営業に関する取扱いについては、東京メトロの「旅客営業規程」「ICカード乗車券取扱規則」の定めるところによります。駅事務室または、東京メトロのホームページでいつでもご覧ください。

## 22. きっぷうりばに掲示する運賃表のご案内

きっぷうりばに掲示する運賃表に表示する各駅までの運賃は「きっぷを購入してご乗車する場合」の運賃です。「ICカードでご乗車になる場合」の運賃とは異なりますのでご注意ください。「ICカードでご乗車になる場合」の運賃は、運賃表右下の対照表でご確認いただけます。

### 例

#### 【東京メトロきっぷ運賃表】



東京メトロきっぷ運賃表 Fare Table for Tokyo Metro Tickets

この運賃表は、各駅間の運賃を示しています。運賃は、乗車する区間の距離によって異なります。運賃表には、各駅間の運賃が記載されています。運賃表は、各駅間の運賃を示しています。運賃は、乗車する区間の距離によって異なります。運賃表には、各駅間の運賃が記載されています。

きっぷうりばに掲示する運賃表には、「きっぷを購入してご乗車になる場合」の運賃を表示しています。

「ICカードでご乗車になる場合」の運賃は、運賃対照表にてご確認ください。

|                    | 円 Yen     |            |            |            |            |
|--------------------|-----------|------------|------------|------------|------------|
| きっぷ<br>(Ticket)    | 170<br>90 | 200<br>100 | 240<br>120 | 280<br>140 | 310<br>160 |
| ICカード<br>(IC card) | 165<br>82 | 195<br>97  | 237<br>118 | 278<br>139 | 308<br>154 |



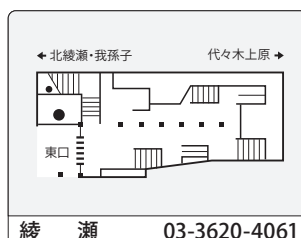
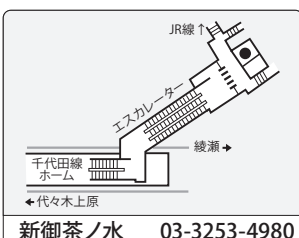
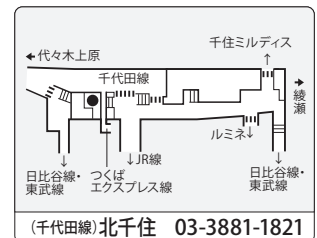
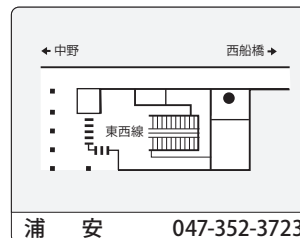
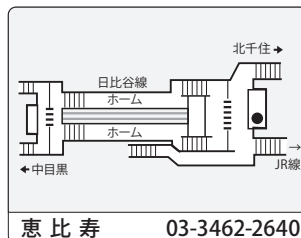
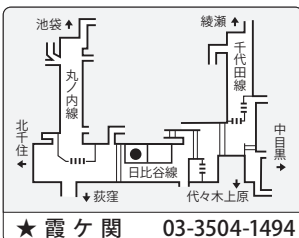
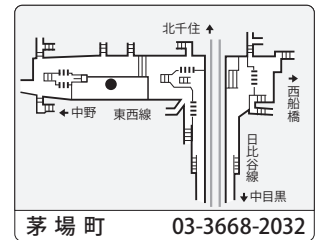
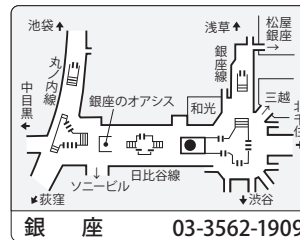
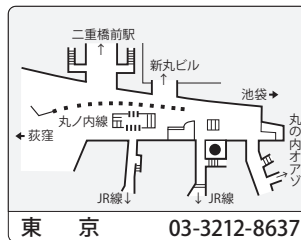
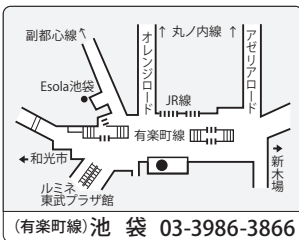
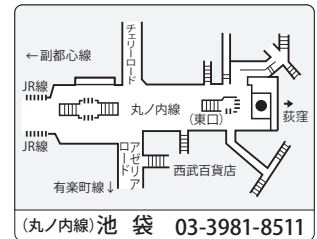
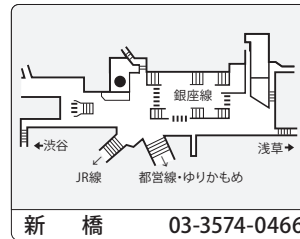
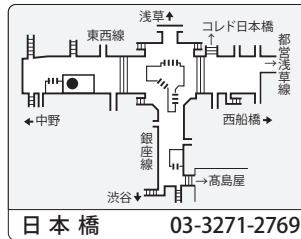
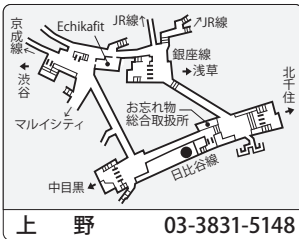
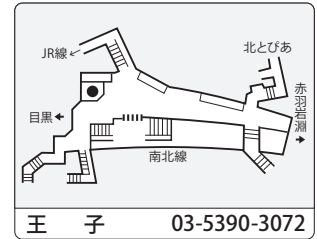
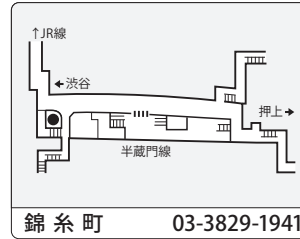
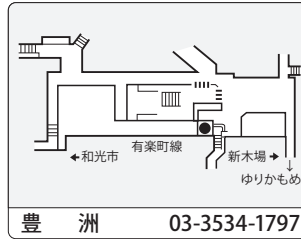
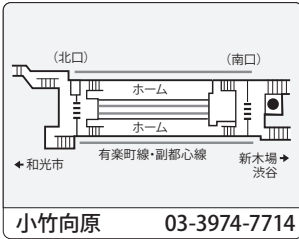
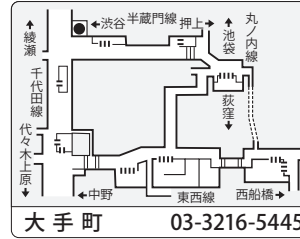
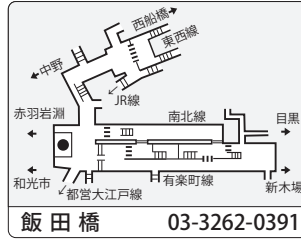
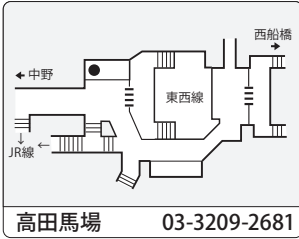
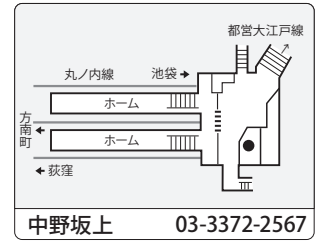
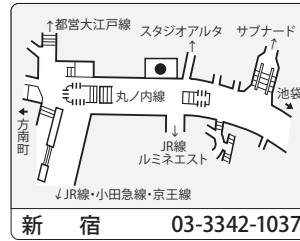
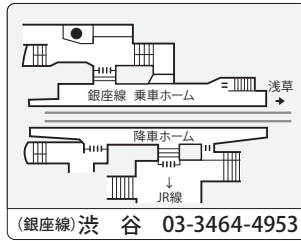
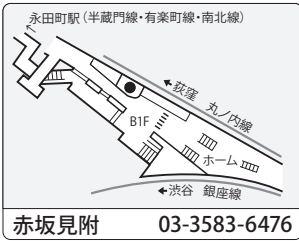
# 定期券うりばガイド

発売時間 7:40~20:00

中 野 7:00~21:00  
西船橋 6:00~22:00  
(副) 渋谷 10:00~20:00

★印の定期券うりばは土曜日・日曜日・祝日・振替休日は休みです。

●印…定期券うりば



## 10円単位チャージのご案内



東京メトロの各駅で  
のチャージが  
ご利用いただけます。

電車を降りて改札を出るとき、カード残高が足りなかった経験はありませんか？  
ご乗車前に必要な分だけ「事前にチャージ」しておくことで、よりスムーズにご利用できます。

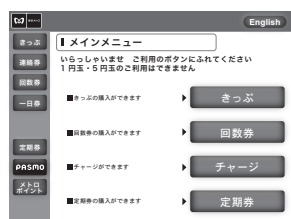
### 東京メトロ各駅の



## 10円単位のチャージがご利用いただけます！

※駅事務室や定期券うりばでも、チャージ可能です。(一部駅は除きます。)

#### 画面イメージ



※実際の画面と異なる場合があります。



なお、メトロポイントにつきましても、10ポイント単位のチャージがご利用いただけます。  
(多機能券売機に限ります。「メトロポイント」ボタンからお進みください。)

## 多機能券売機のご案内

東京メトロ全駅にある  
多機能券売機で...

※1

新規定期券が  
ご購入いただけます。 ※2大人用通勤定期券と全線定期券が  
ご購入いただけます。定期券の購入に  
VISA MasterCard JCB が  
ご利用いただけます。Tokyo Metro  
To Me CARD も今までどおり  
ご利用いただけます。メトロポイントの  
各種サービスが  
ご利用いただけます。 ※2To Me CARD会員様向けの  
サービスとなります。継続定期券も  
ご購入いただけます。通勤定期券・全線定期券・通学  
定期券がご購入いただけます。 ※3

PASMOは(株)パスモの登録商標です。 SuicaはJR東日本の登録商標です。

※1 日比谷線北千住、中目黒、中野、代々木上原、和光市、  
半蔵門線・副都心線渋谷、目黒の各駅は除きます。※2 西船橋駅設置の多機能券売機は、新規定期券の  
購入とメトロポイントの各種サービスがご利用でき  
ません。あらかじめご了承ください。※3 通学定期券や小児用通勤定期券は、同一年度内(4月  
1日から翌年3月31日まで)に期間を継続して購入  
する場合、継続定期券がご購入いただけます。  
ただし、有効期間が新年度の4月30日をまたぐ場合  
など、発売できない場合があります。

2012年10月1日現在

# 振替輸送のご案内

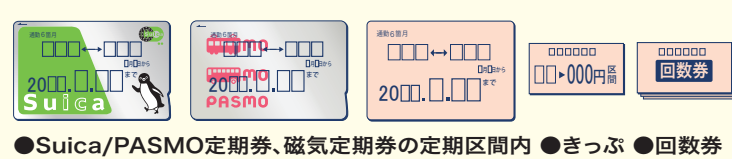
## ！振替輸送とは？

お客様がお持ちの乗車券区間で列車の運転に支障が発生した際に、他の鉄道会社の指定された経路により、う回してご利用いただける仕組みです。

## ！振替輸送の対象となる乗車券

振替輸送には、乗車券が必要です。

**振替輸送の対象となる乗車券**

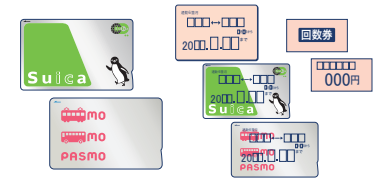


●Suica/PASMO定期券、磁気定期券の定期区間内 ●きっぷ ●回数券

**振替乗車票** 運転に支障が発生している路線の駅で振替乗車票をお受け取りになり、振替輸送をご利用ください。

**振替輸送の対象外の乗車券**

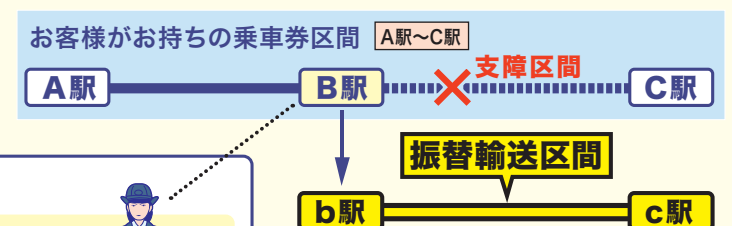
振替輸送の対象とはなりません。別途、ご乗車区間の運賃をいただきます。



IC乗車券のSF (チャージ残額) 乗車券の区間以外をご利用の場合

## ！振替輸送のご利用方法

**例** A駅から乗車し、B駅～C駅間で支障が発生した場合



お客様がお持ちの乗車券区間 A駅～C駅

**B駅係員が** 振替輸送区間をご案内し、乗車券を確認のうえ、振替乗車票をお渡しします。

**振替乗車票** 振替乗車票と乗車券を係員にご呈示ください。

**乗車券** 振替乗車票と乗車券を係員にお渡しください。  
※定期券の場合はご呈示ください。

自動改札機はご利用いただけません。係員側通路をお通りください。

### 振替乗車票がなくても、振替輸送が利用できる場合

- 状況により、振替乗車票を配布せずに振替輸送のご利用をご案内することがあります。また、列車の運転に支障がある区間の乗車券をお持ちであれば、振替乗車票がなくても振替輸送がご利用いただける場合がございます。
- ご利用にあたっては乗車券を駅係員にご呈示のうえ、振替輸送ご利用の旨をお申し出ください。

※カード券面はイメージです。 ※Suicaは東日本旅客鉄道株式会社の登録商標です。 ※PASMOは株式会社パスモの登録商標です。

詳しくは、各鉄道会社の駅係員にお尋ねください。

JR東日本・伊豆箱根・江ノ電・小田急・京王・京急・京成・埼玉高速・新京成・西武・相鉄・多摩モノレール・千葉モノレール・つくばエクスプレス・東急・東京メトロ・東京モノレール・東武・東葉高速・都営地下鉄・ニューシャトル・箱根登山・北総・みなとみらい線・ゆりかもめ・横浜市営地下鉄・横浜新都市交通・りんかい線