

# メトロのきほん | メトロの乗り方

## ICカードPASMOで乗る

首都圏のほとんどの電車とバスが1枚で利用できて、  
チャージすれば何度でも繰り返し使える、便利なICカード  
「PASMO」なら、メトロをスムーズに乗り降りできます。



### PASMOを 購入する

Q

PASMOってなに？



A

「PASMO」は首都  
圏の鉄道・バス等  
を1枚で利用でき  
る便利なICカード  
乗車券です。



- ① 電車もバスもタッチするだけ
- ② のりこしも改札機で自動精算
- ③ 電子マネーでお買い物

PASMOは全国9種類のICカード  
と相互利用が可能です。



### PASMOの種類と発売箇所

種類	発売箇所	特徴
無記名 PASMO	駅事務室 定期券うりば ピンクの券売機 青い券売機	どなたでも利用できる PASMOです。紛失しても 再発行はできません。
記名 PASMO	駅事務室 定期券うりば ピンクの券売機	記名の本人のみが利用で きるPASMOです。紛失時 には再発行できます。
小児用	駅事務室 定期券うりば	記名の本人が小児運賃で利用できるPASMOです。 紛失時には再発行できます。ご購入の際はお子様 の年齢が確認できる公的証明書等が必要です。

ピンクの券売機で  
変更できます

### 改札機に タッチする

Q

どうやって使うの？

A

改札機の読み取り部にしっかりタッチ  
してお進みください。



乗り継ぎ割引等も自動  
的に適用されます。

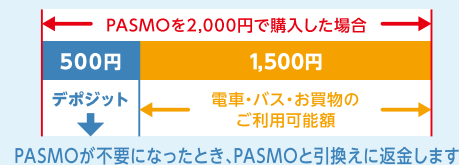
### ICで利用する際の運賃表

#### ICカードの運賃は1円単位

区間(キロ程)	大人	小児
1区 1~6 km	165円	82円
2区 7~11 km	195円	97円
3区 12~19 km	237円	118円
4区 20~27 km	278円	139円
5区 28~40 km	308円	154円

### ！ デPOSIT (預かり金) について

PASMOの購入金額にはデPOSITが含まれていま  
す。デPOSITはカード返却時に返金いたします。




### PASMOに チャージ する

Q

残額が  
少なくなったら  
どうするの？

A

残額は改札機の案内画面や券売機  
等で確認できます。券売機または精  
算機でチャージ(入金)することがで  
きます。

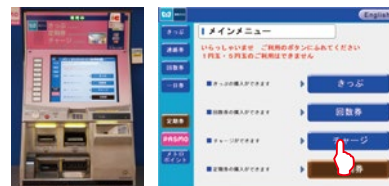


ご利用の金額が  
表示されます

残額が少なくなったら  
チャージしてください

### チャージ方法

#### 券売機でのチャージ方法



【操作方法】 券売機にカードを入れてから、  
「チャージ」ボタンを押す。

### i 券売機で10,000円のチャージができます



券売機のチャージ画面から「その他の金額(10  
円単位)」ボタンを押してください。テンキーで  
金額を入力してください。