

日比谷線 東銀座駅 位置図



- 【主な課題】
- ・出入口6
 - ・エスカレーター整備

丸ノ内線 新宿御苑前駅 位置図



- 【主な課題】
- ・出入口2
 - ・エレベーター整備

日比谷線 人形町駅 位置図



- 【主な課題】
- ・出入口A3
 - ・エスカレーター整備

千代田線 町屋駅 位置図



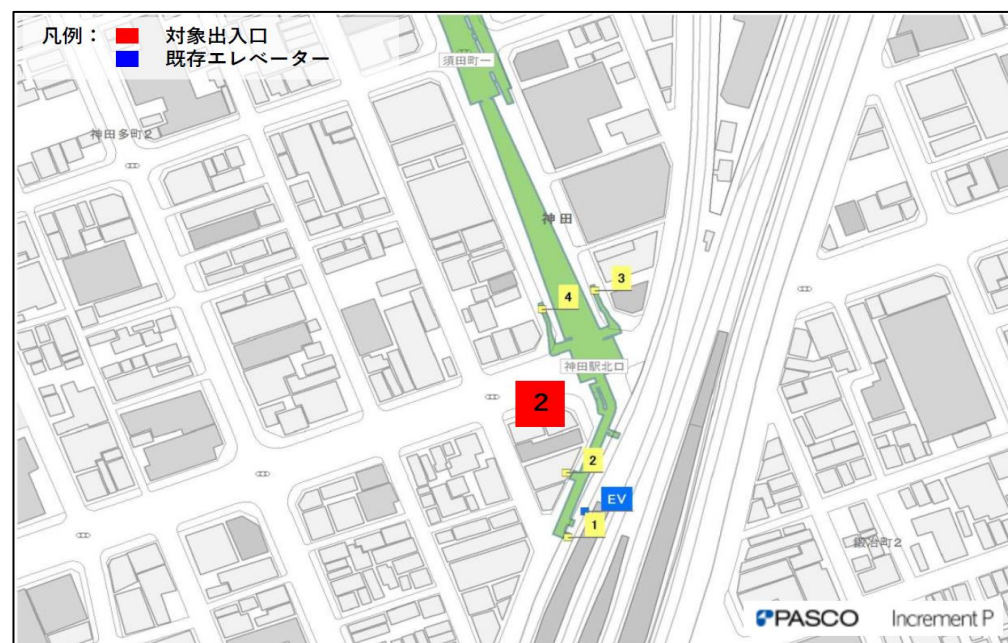
- 【主な課題】
- ・出入口1
 - ・エレベーター整備

日比谷線 秋葉原駅 位置図



- 【主な課題】
- ・出入口5
 - ・エスカレーター整備
 - ・冷却塔移設

銀座線 神田駅 位置図



【主な課題】

- ・2番出入口付近
- ・エスカレーター整備
(出入口の新設、改修を含む。)
- ・駅冷房冷却塔設置場所の確保

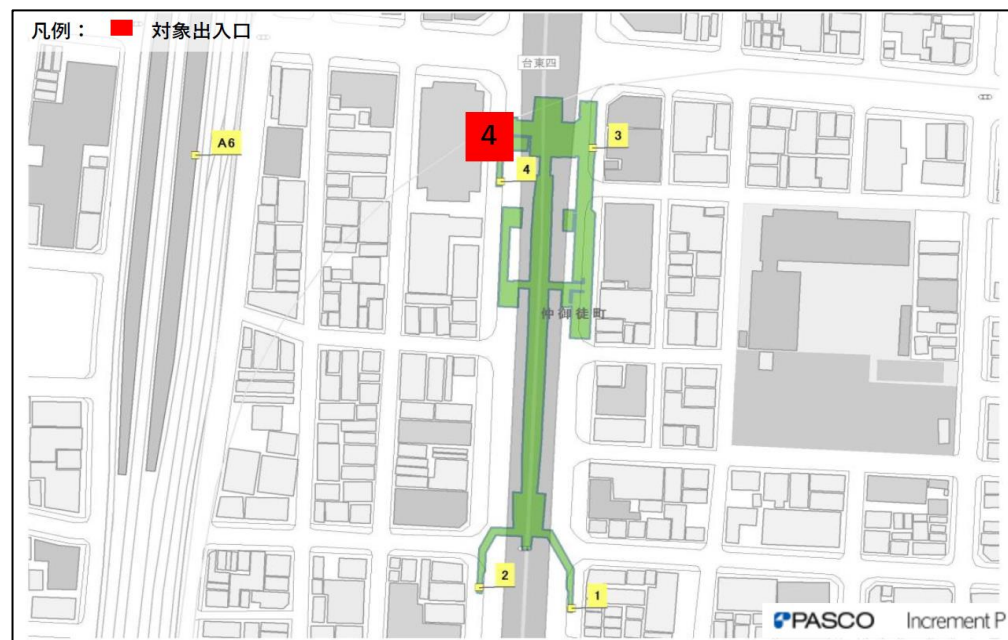
千代田線 北千住駅 位置図



【主な課題】

- ・2番出入口付近
- ・エレベーター整備
(出入口の新設、改修を含む。)

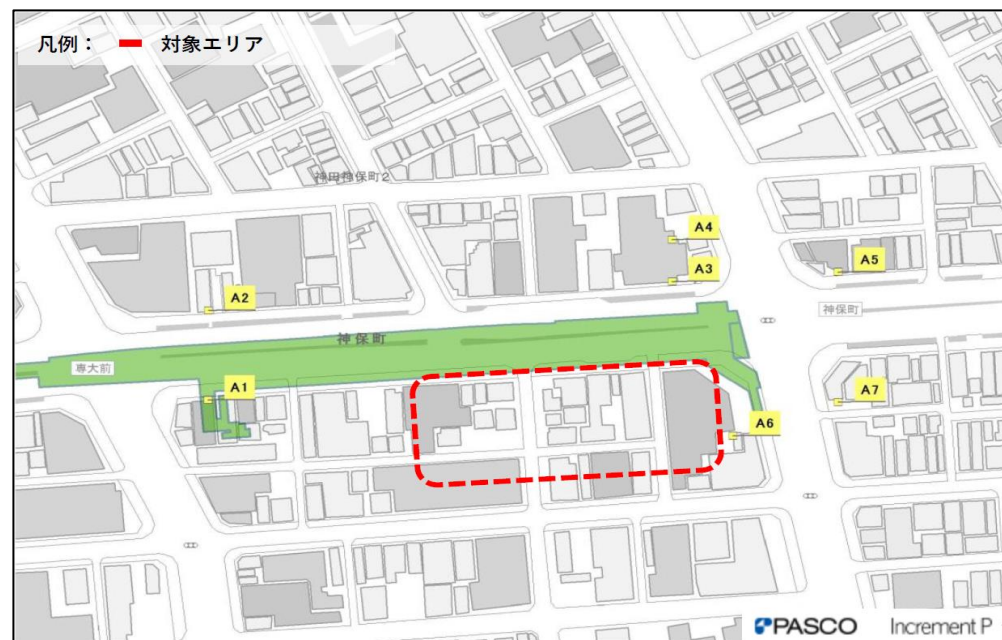
日比谷線 仲御徒町駅 位置図



【主な課題】

- ・4番出入口付近
- ・エレベーター整備
- ・エスカレーター整備(駅構内)
(出入口の新設、改修を含む。)

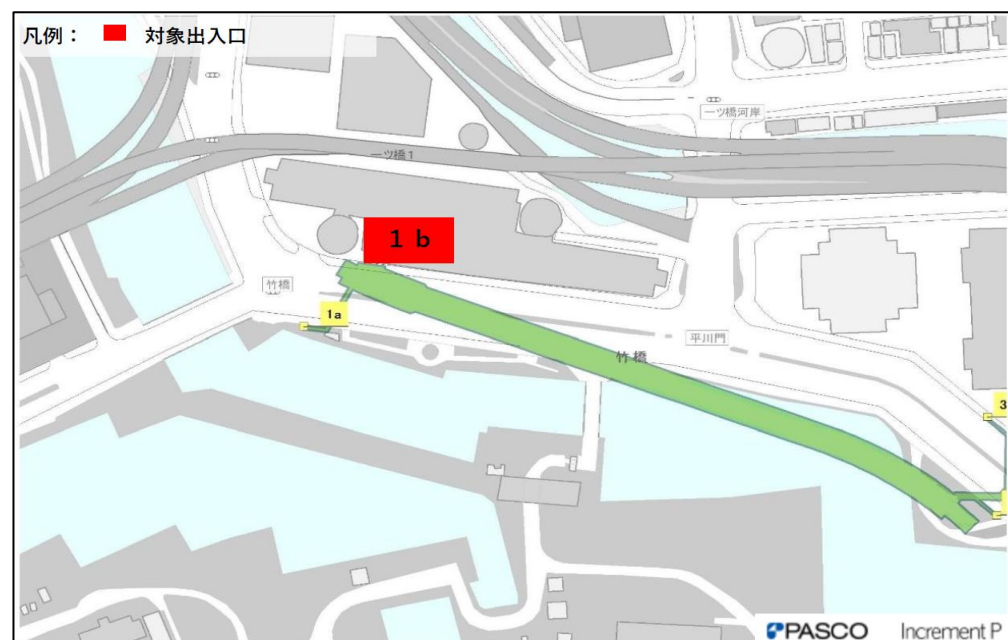
半蔵門線 神保町駅 位置図



【主な課題】

- ・神保町交差点南西側付近
- ・エレベーター整備
(出入口の新設、改修を含む)
- ・駅冷房冷却塔設置場所の確保

東西線 竹橋駅 位置図



【主な課題】

- ・1b出入口付近
- ・エレベーター整備
- ・エスカレーター整備(駅構内)
(出入口の新設、改修を含む。)

南北線 四ツ谷駅 位置図



【主な課題】

- ・2番出入口付近
- ・エレベーター整備
(出入口の新設、改修を含む。)