

日本国内からのお申込み方法

日本からのお申込みは、日本国外からのお申込みと受講料のお支払い手順が異なります。日本からお申込みを行う際は、以下の手順にてお申込みと受講料のお支払いをお願いいたします。

① 日本国内からの専用のお申込みフォームへアクセスし、必要事項を入力

受講したい講座の内容及び開催日時について、事前によくご確認ください。日本国内からのお申込み期限は、受講日の20日前までとなっております。

専用のお申込みフォームはこちら → [Link](#)

[2022年度開催] Tokyo Metro Academy 日本国内からのお申込みフォーム

[NOTICE] This is the form for applications from within Japan. Please note that Japanese taxes will apply to applications from within Japan.

- 日本国内からの受講お申込みには、受講料に消費税がかかるため日本国外からのお申込み方法と異なります。日本国内からのお申込みは、受講日の20日前までに、こちらのフォームを入力して、お申込みください。
- 本フォーム入力後、入力いただいたメールアドレスに、受講料（税込）をお支払いいただくためのPayPalのURLが記載されたメールを送付いたします。メールに記載されたURLにアクセスし受講料をお支払いください。
- 当社にてご入金を確認後、お客様の情報をCisco Webexへ登録します。当社にてCisco Webexへの登録が完了しましたら、本フォームにご入力いただいたメールアドレスに登録完了のメールが送付されます。

注意：お支払いから本登録完了まで手続きのお時間いただくこと、ご了承ください。

受講希望のオンライン講座開催日を選択してください。 *

選択

(注意)

登録するメールアドレスは間違えないように十分確認をお願いいたします。間違えてしまいますと、お申込みを最後まで完了できなくなります。

② 登録後、配信された電子メールに記載されている PayPal の URL にアクセス

お申込みフォームに登録後、登録したメールアドレスに「Tokyo Metro Academy 受講料お支払いについて」の電子メールが配信されます。配信された電子メールには PayPal の URL が記載されています。URL にアクセスし、PayPal にて受講料のお支払いをお願いいたします。

Tokyo Metro Academy 受講料お支払いについて

To: [redacted]@[redacted].[redacted]

様

お世話になります。Tokyo Metro Academy事務局です。
このたびは、Tokyo Metro Academy オンライン講座にお申込みいただき、誠にありがとうございます。
お申込み講座、開催日時と受講料のお支払い方法をご案内させていただきます。

【お申込み講座】
[redacted]
[redacted]

【開催日時】
[redacted]年[redacted]月[redacted]日([redacted])

【受講料】
[redacted]円(税込)

【支払い方法】
以下のURLにアクセスしてPayPalにてお支払いください。

<https://www.paypal.com/jp/webex>

事務局にてお支払いの確認が取れましたら、Webexへ登録を行います。
入金確認からWebexへの登録まで1~4営業日の時間をいただいております。

(注意)

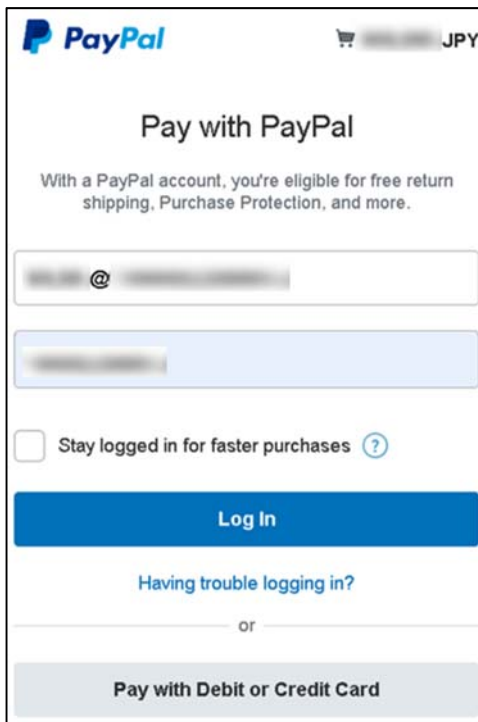
①の登録後1日以上経過しても自動返信の電子メールが届かない場合、お手数ですが事務局までお問い合わせください。

事務局メールアドレス：

tokyometro-online-courses@tokyometro.jp

③ PayPal にログイン

電子メールに記載されている URL にアクセスすると、PayPal のログインページが開きます。既に PayPal のアカウントをお持ちの方はログインしてください。PayPal のアカウントをお持ちでない方は、お手数ですがアカウントの新規作成をお願いします。



【PayPal アカウントをお持ちでない方】

新規アカウント作成方法は、

こちらの PayPal の公式ページを参考にしてください。

[無料アカウント登録 | 個人向け-PayPal\(ペイパル\)](#)

(注意)

PayPal アカウントに登録しているメールアドレスと
①お申込フォームで登録したメールアドレスが異なる場合は、両方のメールアドレスを記載した電子メールを事務局まで送信してください。

事務局メールアドレス：

tokyometro-online-courses@tokyometro.jp

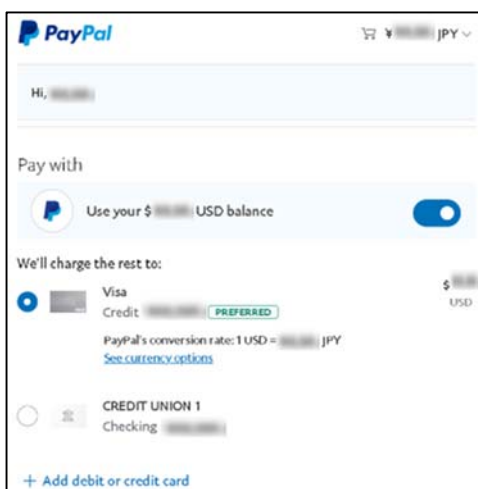
電子メール記載例：

PayPal アカウント：〇〇〇 @ tokyometro.jp

申込フォーム登録：△△△@ tokyometro.jp


④ PayPal にてお支払い

PayPal アカウントにログイン後、PayPal に登録可能なクレジットカードや銀行口座などからお支払いできます。受講料は右上に記載されております。金額をご確認のうえお支払いください。



(注意)

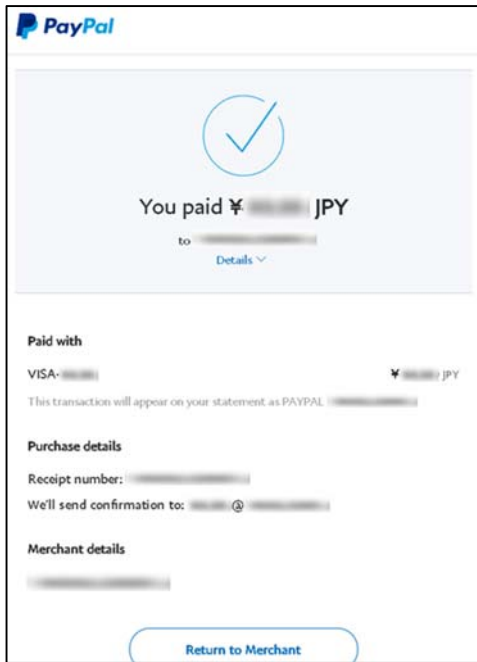
受講日の 10 日前までにお支払いが確認できない場合は、お申し込みを無効とさせていただく場合があります。

右上に記載されている金額の隣の  をクリックすることで、受講料の内訳を確認することができます。



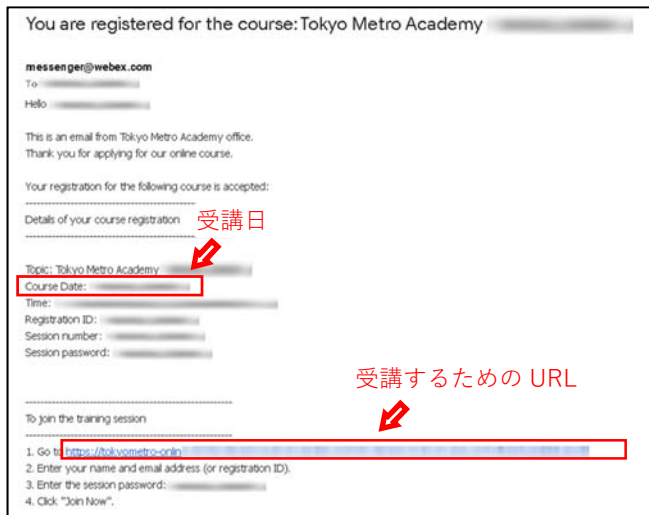
| | |
|-------------------------|-------------|
| Tokyo Metro Academy 受講料 | ¥ 1,000 JPY |
| Item total | ¥ 1,000 JPY |
| Tax | ¥ 100 JPY |
| Total | ¥ 1,100 JPY |

お支払いが完了すると、PayPal アカウントのメールアドレスにお支払い完了の電子メールが送付されます。



⑤ 事務局確認（営業日 1～4 日）後に送信される電子メールの内容を確認し完了

Tokyo Metro Academy 事務局にてお支払いの確認ができ次第、①のお申込みフォームの入力内容に沿って Webex へ受講登録を行います。Tokyo Metro Academy 事務局にて受講登録が完了しますと、オンライン講座を受講するための URL が記載された電子メールを、お申込みフォームに入力されたメールアドレス宛に送信します。届いた電子メールの記載内容をご確認ください。これで受講の申込みが完了です。



(注意)

特に、お申込みされた講座の受講日が記載されていますので、受講を希望されている日とお間違えないかご確認をお願いいたします。
また、開講日に向けた準備事項が記載されていますので、記載事項を確認していただくようお願いいたします。

ご質問やご不明点がございましたら、Tokyo Metro Academy 事務局までご連絡ください。

【Tokyo Metro Academy 事務局】

E-mail: tokyometro-online-courses@tokyometro.jp