

18-19

วันที่ 27 กุมภาพันธ์ 2018

**ติดตั้งเครื่องจำหน่ายตั๋วอัตโนมัติสำหรับนักท่องเที่ยว
เพื่อให้ผู้โดยสารที่ยังไม่เคยชินกับเครื่องจำหน่ายตั๋วรถไฟสามารถใช้งานได้ง่ายขึ้น
เริ่มให้บริการตั้งแต่วันอังคารที่ 27 มีนาคม 2018 ที่สถานี Ueno สาย Ginza
และจะดำเนินการติดตั้งในสถานีอื่นๆ อีก 69 สถานีในลำดับต่อไป**

บริษัท โตเกียวเมโทร จำกัด (ที่ตั้งสำนักงานใหญ่: เขตไทโต กรุงโตเกียว ฐานะบริษัท: อาคิโยชิ ยามามุระ) ขอแจ้งว่าเนื่องด้วยนักท่องเที่ยวชาวต่างชาติที่เดินทางมาประเทศญี่ปุ่นมีจำนวนเพิ่มมากขึ้นอย่างต่อเนื่องทุกปีและมีผู้ใช้บริการรถไฟใต้ดินของบริษัทฯ จำนวนมากที่ยังไม่เคยชินกับเครื่องจำหน่ายตั๋วรถไฟอัตโนมัติ ทางบริษัทฯ จึงได้ติดตั้งเครื่องจำหน่ายตั๋วอัตโนมัติสำหรับนักท่องเที่ยวเพื่อให้นักท่องเที่ยวทุกท่านได้รับความสะดวกสบายในการใช้บริการมากขึ้น โดยจะเริ่มให้บริการตั้งแต่วันอังคารที่ 27 มีนาคม 2018 ที่สถานี Ueno สาย Ginza เป็นสถานีแรกหลังจากที่ได้มีการปรับปรุงสถานีไปเมื่อเดือนธันวาคมปีที่ผ่านมา ทั้งนี้ จะดำเนินการติดตั้งในสถานีอื่นๆ ที่มีนักท่องเที่ยวเป็นจำนวนมาก เช่น สถานี Asakusa และสถานีอื่นๆ ในลำดับต่อไป

การให้บริการในครั้งนี้ได้รับความร่วมมือจากสำนักขนส่งมหานครโตเกียว (Bureau of Transportation Tokyo Metropolitan Government) ในการพัฒนาและทดลองระบบรวมกันมาตั้งแต่ปี 2016 โดยได้เพิ่มฟังก์ชันใหม่ๆ เข้ามาในระบบได้แก่ “ฟังก์ชันการค้นหาชื่อสถานีโดยสะกดเป็นตัวพินอิน” และ “ปุ่มแสดงค่าโดยสารในหน้าจอหลัก”

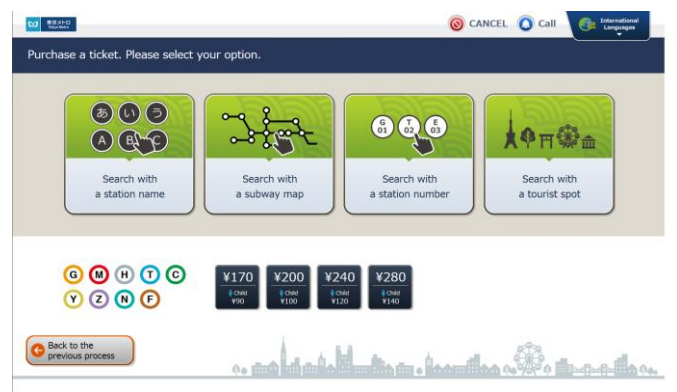
นอกจากนี้ยังได้เลือกหน้าจอของเครื่องจำหน่ายตั๋วอัตโนมัติสำหรับนักท่องเที่ยวที่จะติดตั้งที่สถานี Ueno สถานี Asakusa และสถานี Ginza ในขนาด 32 นิ้วซึ่งเป็นขนาดที่ใหญ่กว่าหน้าจอปกติเพื่อให้ผู้โดยสารที่มาเป็นครอบครัวหรือมากันเป็นกลุ่มสามารถดูหน้าจอพร้อมกันได้ง่ายขึ้นอีกด้วย

ต่อจากนี้ไป ทางบริษัทของเรายังคงมุ่งมั่นที่จะให้บริการนักท่องเที่ยวชาวต่างชาติทุกท่านที่ใช้บริการรถไฟใต้ดินให้ได้รับความสะดวกสบายและใช้บริการของบริษัทฯ ได้ง่ายขึ้น ตลอดจนได้รับความประทับใจจากการท่องเที่ยวในกรุงโตเกียวกลับไป

กรุณาดูรายละเอียดเพิ่มเติมได้จากเอกสารแนบ



หน้าจอหลัก



หน้าจอเลือกวิธีการซื้อตั๋ว

รายละเอียดเกี่ยวกับ "เครื่องจำหน่ายตั๋วอัตโนมัติสำหรับนักท่องเที่ยว"

เอกสารแนบ

1. วันที่เปิดให้บริการและสถานีที่เปิดให้บริการ

เริ่มให้บริการตั้งแต่วันอังคารที่ 27 มีนาคม 2018 ที่สถานี Ueno เป็นสถานีแรกและจะดำเนินการติดตั้งในสถานีอื่นๆ อีก 69 สถานีที่มีนักท่องเที่ยวเป็นจำนวนมาก เช่น สถานี Asakusa สถานี Ginza ในลำดับต่อไป

2. ขนาดหน้าจอ

มี 2 ประเภท ได้แก่ หน้าจอ 21.5 นิ้ว และ 32 นิ้ว

*สำหรับหน้าจอ 32 นิ้วจะติดตั้งไว้ที่สถานี Ueno สถานี Asakusa และสถานี Ginza เนื่องจากเป็นสถานีที่มีผู้โดยสารที่มากเป็นครอบครัวหรือมากเป็นกลุ่มเป็นจำนวนมาก

3. ภาษาที่ให้บริการ

7 ภาษา

ภาษาญี่ปุ่น ภาษาอังกฤษ ภาษาจีน (ตัวเต็มและตัวย่อ) ภาษาเกาหลี ภาษาฝรั่งเศส ภาษาสเปนและภาษาไทย

4. ฟังก์ชันหลัก

(1) วิธีการซื้อตั๋วโดยสาร

○ **ค้นหาจากแผนที่เส้นทางรถไฟ** ค้นหาชื่อสถานี แล้วเลือก

○ **ค้นหาจากสถานีที่ท่องเที่ยว** เลือกจากสถานีที่ท่องเที่ยว เช่น อาซากุสะ โตเกียวสกายทรี ซึ่งมีนักท่องเที่ยวเป็นจำนวนมาก (แสดงเส้นทางรถไฟที่จะนำท่านไปยังจุดหมายปลายทาง และแสดงเส้นทางจากสถานีปลายทางไปยังสถานีที่ท่องเที่ยวที่ต้องการจะไป)

○ **ค้นหาจากชื่อสถานี** ค้นหาชื่อสถานีจากตัวเลือกที่ขึ้นมาหลังจากพิมพ์ตัวพินอินลงไป แล้วเลือก

*สำหรับนักท่องเที่ยวชาวจีน สามารถพิมพ์ตัวพินอินได้

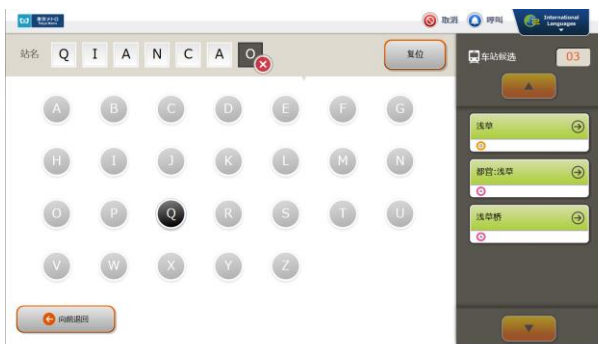
○ **ค้นหาจากหมายเลขสถานี** ค้นหาหมายเลขสถานีสายรถไฟในแต่ละสาย

(2) การเติมเงิน

แม้ว่าจะไม่ได้กำหนดจำนวนเงินที่ต้องการเติม แต่เครื่องจะทำการนับเงินที่ใส่เข้าไปโดยอัตโนมัติ แล้วให้ท่านเลือกว่าจะเติมเงินตามจำนวนเงินที่ใส่เข้าไปทั้งหมดหรือจะเติมเพียงบางส่วน

(3) การซื้อตั๋วโดยสารในราคาพิเศษ

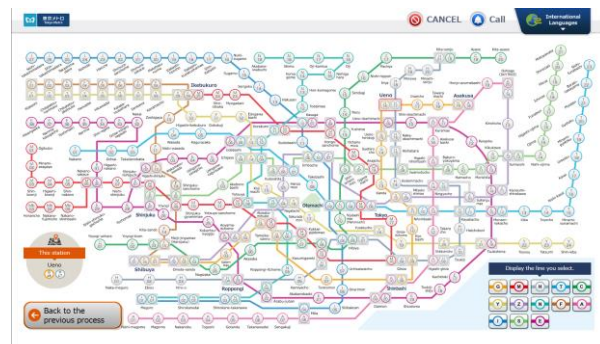
สามารถซื้อตั๋วโตเกียวเมโทรประเภท 24 ชั่วโมง ตัวประเภท 1 วันสำหรับรถไฟโตเกียวเมโทรและรถไฟ Toei ตัวโตเกียวเมโทรประเภทรวมได้



รูปแบบหน้าจอสำหรับพิมพ์ตัวพินอิน



รูปแบบหน้าจอสำหรับค้นหาสถานที่ท่องเที่ยว



รูปแบบหน้าจอสำหรับค้นหาแผนที่เส้นทางรถไฟ



รูปแบบหน้าจอที่แสดงเส้นทางแนะนำ