



2018年10月30日
 東日本旅客鉄道株式会社
 東京地下鉄株式会社
 東京急行電鉄株式会社
 京王電鉄株式会社
 小田急電鉄株式会社
 西武鉄道株式会社

鉄道会社公式スマートフォンアプリ連携に小田急電鉄・西武鉄道が加わります

2016年10月より、東日本旅客鉄道株式会社（代表取締役社長：深澤 祐二、以下「JR 東日本」）、東京地下鉄株式会社（代表取締役社長：山村 明義、以下「東京メトロ」）、東京急行電鉄株式会社（代表取締役社長：高橋 和夫、以下「東急電鉄」）、京王電鉄株式会社（代表取締役社長：紅村 康、以下「京王電鉄」）は、鉄道を便利で快適に楽しくご利用いただくことをめざして、各社公式スマートフォンアプリで、アプリ連携を行っています。

このたび新たに小田急電鉄株式会社（代表取締役社長：星野 晃司、以下「小田急電鉄」）の「小田急アプリ」、西武鉄道株式会社（取締役社長：若林 久、以下「西武鉄道」）の「西武線アプリ」とも連携を開始し、アプリ間のネットワークをさらに拡充します。

1. 連携開始日

2018年10月31日（水）予定

2. 連携する情報（詳細は【別紙】をご覧ください。）

(1) 列車走行位置

乗る列車が今どこにいるのかが一目でわかることから、大変ご好評いただいているコンテンツです。連携するアプリの「列車走行位置」ページを簡単に行き来できます。各社線をお乗り換えの際に、これから乗る列車の走行位置をチェックしておくとう便利です。

(2) 時刻表

スマートフォン上で時刻表が確認できます。各社アプリから、他5社アプリの駅の時刻表ページも簡単に確認できます。

3. 共同プロモーション

現在連携している4社のアプリ連携時に作成したロゴマークに、小田急電鉄、西武鉄道のピースが加わり、よりにぎやかになりました。駅・車内のポスターやキャンペーンサイトなどにより、6社共同でプロモーションを実施いたします。

キャンペーンサイト（10月31日公開予定）

<http://app-renkei.jp>



6社新ロゴマーク

4. 各社アプリのご利用料金

無料（通信にかかる費用はお客さまのご負担となります。）

5. ご利用いただけるOS

JR 東日本アプリ	iOS (iOS 10.0 以上)	Android (Android OS 4.2 以上)
東京メトロアプリ	iOS (iOS 9.0 以上)	Android (Android OS 5.0 以上)
東急線アプリ	iOS (iOS 8.0 以上)	Android (Android OS 4.0 以上)
京王アプリ	iOS (iOS 8.0 以上)	Android (Android OS 4.4.4 以上)
小田急アプリ	iOS (iOS 9.0~11.0)	Android (Android OS 4.2~8.0)
西武線アプリ	iOS (iOS 10.0 以上)	Android (Android OS 4.4 以上)

6. 連携機能のご利用方法

上記アプリのうちご利用になるアプリを10月31日以降にそれぞれダウンロードしてください。
(すでに上記アプリをご利用の方は、10月31日以降に最新版にアップデートしてください。)
最新版の各社アプリにおいて、他5社のアプリへのリンクボタンが表示されます。

連携する情報のご利用イメージ

【別紙】

(1) JR東日本アプリから

① 列車走行位置

「列車に乗る」>「列車走行位置（首都圏）」の路線一覧画面に、小田急線、西武線のタブを追加しました。路線一覧からご覧になりたい路線を選択すると対象のアプリを起動し、「列車走行位置」をご確認いただけます。

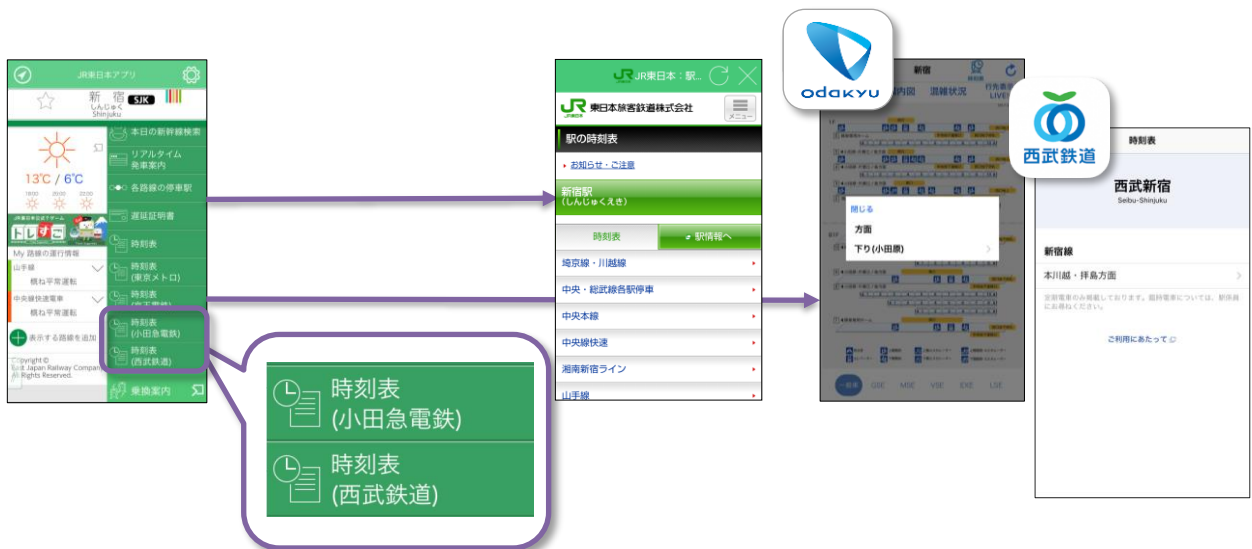


「列車に乗る」>「列車走行位置（山手線トレインネット）」の駅名をタップすると表示される乗換路線にも小田急線、西武線が追加されます。



② 時刻表

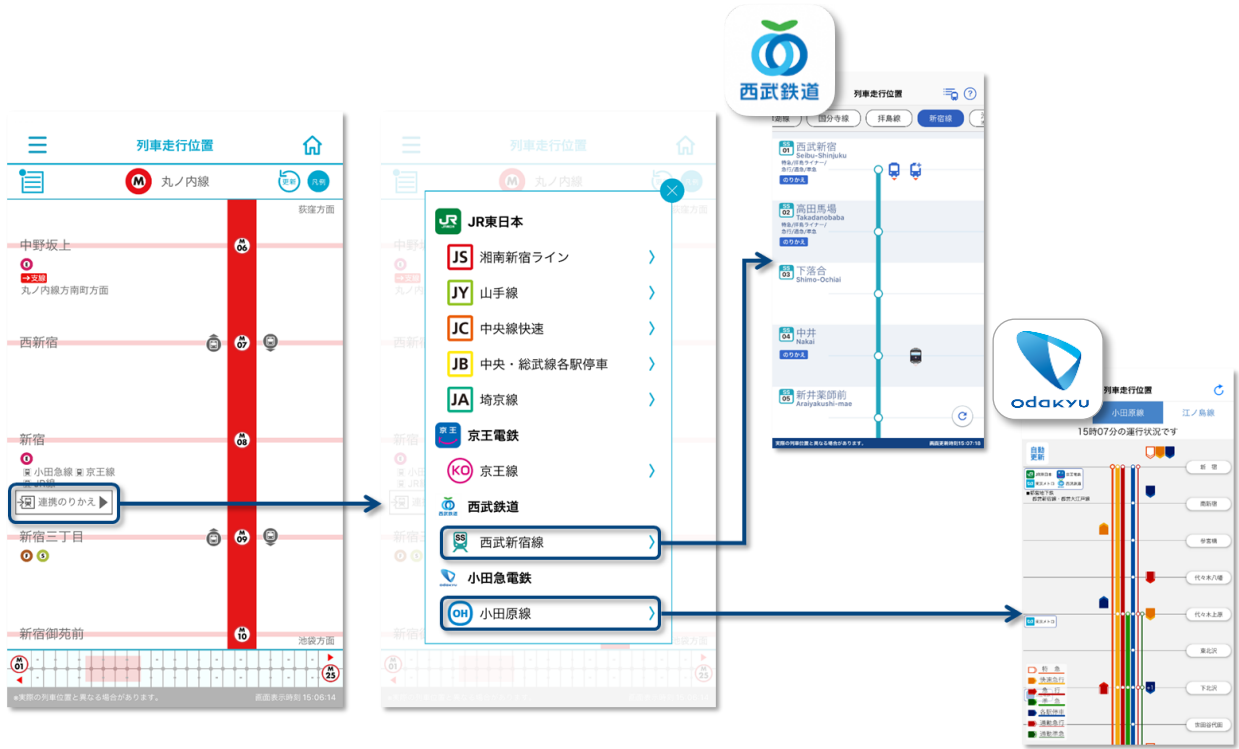
小田急線、西武線と乗換ができる駅（例：新宿駅）についても、「時刻表」をご確認いただけます。



(2) 東京メトロアプリから

① 列車走行位置

列車走行位置画面にある「連携のりかえボタン」>「路線」を選択またはアイコンをタップすると、その路線の列車走行位置をご確認いただけます。



② 時刻表

JR東日本線、東急線、京王線に加え、西武線、小田急線と乗換ができる駅（例：新宿駅）の画面では、各社の「時刻表」をご確認いただけます。



(3) 東急線アプリから

① 列車走行位置

JR東日本線、東京メトロ線、京王線に加え、小田急線と乗換ができる駅（田園都市線中央林間駅、世田谷線山下駅）に、小田急線のロゴを追加しました。ロゴをタップして接続路線を選択すると、「小田急アプリ」が起動して「列車走行位置」をご確認いただけます。



② 時刻表

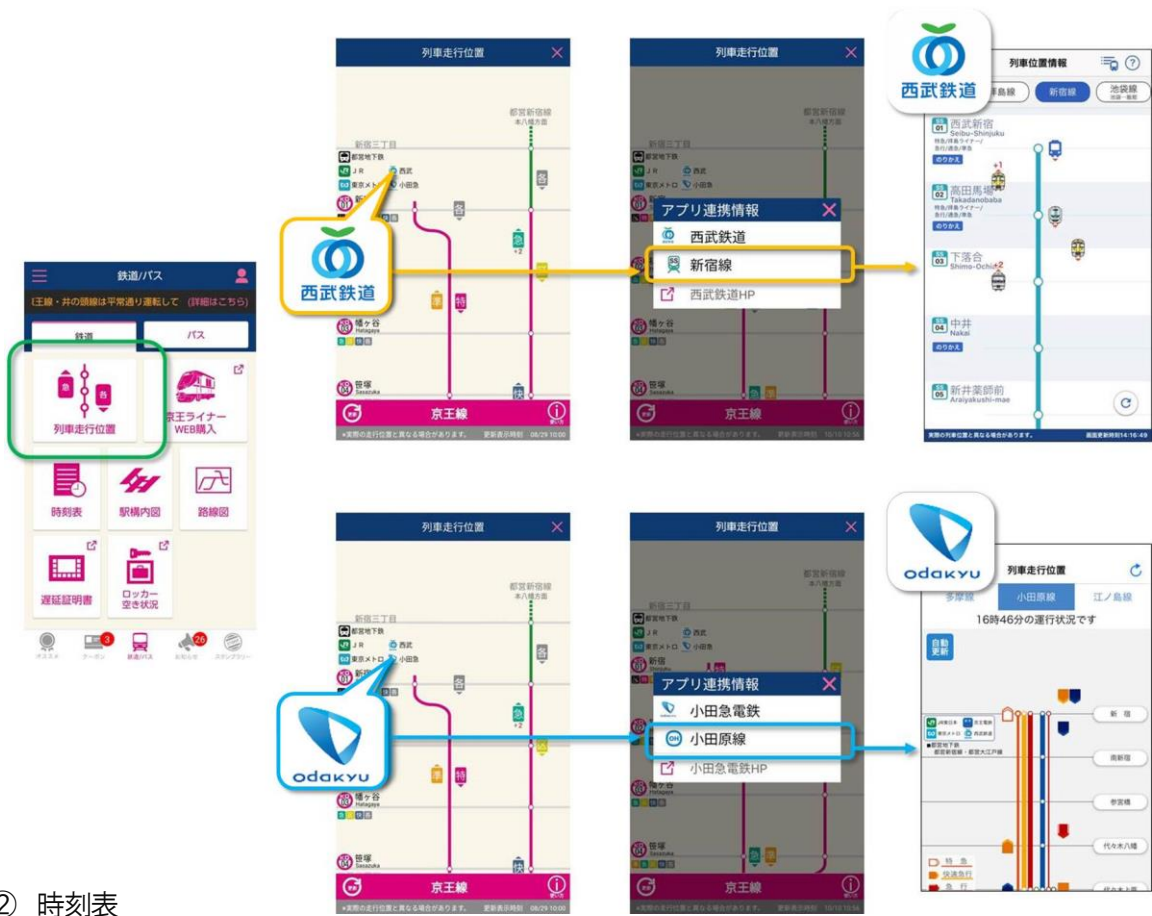
JR東日本線、東京メトロ線、京王線に加え、小田急線と乗換ができる駅の一覧を追加しました。「時刻表」>「他社線時刻表」>「小田急電鉄」>「駅一覧」から駅を選択すると、「小田急アプリ」が起動して「時刻表」をご確認いただけます。



(4) 京王アプリから

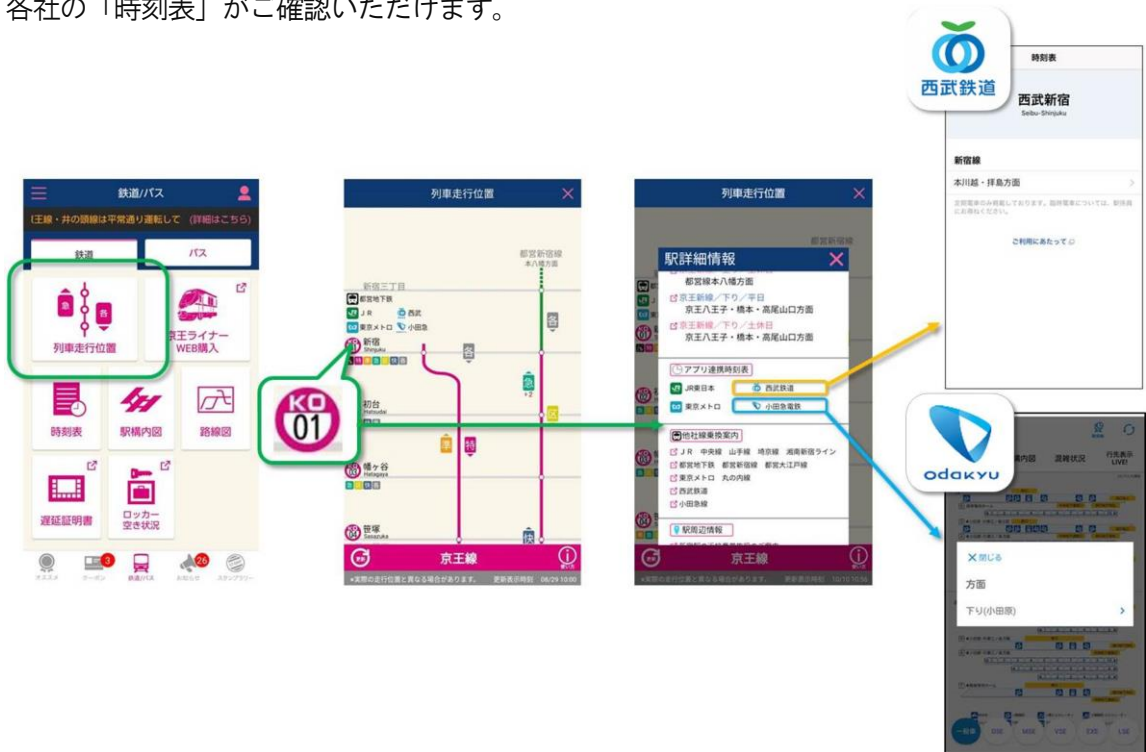
① 列車走行位置

列車走行位置画面で、小田急線、西武線と乗換ができる駅に各社のロゴを追加しました。ロゴをタップして接続路線を選択すると、対象路線のアプリが起動して「列車走行位置」をご確認いただけます。



② 時刻表

列車走行位置画面で、小田急線、西武線と乗換ができる駅（例：新宿駅）の駅詳細情報画面から、各社の「時刻表」をご確認いただけます。



(5) 小田急アプリから

① 列車走行位置

・「列車走行位置」画面

JR東日本線、東京メトロ線、東急線、京王線、西武線と乗換ができる駅（例：新宿駅）に、各社のアイコンを追加しました。アイコンをタップして接続路線を選択すると、対象路線のアプリが起動して「列車走行位置」をご確認いただけます。



・「HOME」画面

千代田線（東京メトロ線）の「列車走行位置」が確認できるアイコンを追加しました。アイコンをタップすると、「東京メトロアプリ」が起動して「列車走行位置」をご確認いただけます。



② 時刻表

・「各駅情報」の駅表示画面

JR東日本線、東京メトロ線、東急線、京王線、西武線と乗換ができる駅（例：新宿駅）の「時刻表」アイコンのタップ後に、各社のアイコンを追加しました。アイコンをタップすると、対象のアプリが起動して「時刻表」をご確認いただけます。



(6) 西武線アプリから

① 列車走行位置

列車走行位置画面において、乗換が可能な駅の **のりかえ** をタップすると各社のホームページを表示しておりますが、JR東日本線、東京メトロ線、京王線、小田急線については、アイコンをタップすると各社のアプリが起動し、「列車走行位置」をご確認いただけるようになります。

(例) 池袋駅



②時刻表

駅時刻表画面において、乗換が可能な駅では、**のりかえ** をタップすると各社のホームページを表示しておりますが、JR東日本線、東京メトロ線、京王線、小田急線については、アイコンをタップすると各社のアプリが起動し、時刻表をご確認いただけるようになります。

(例) 西武新宿駅

